

Betreff:

**Befragung zur Attraktivität von Stadtzentren**

Organisationseinheit:

DEZERNAT VI - Wirtschaftsdezernat

Datum:

13.03.2017

Beratungsfolge

Stadtbezirksrat im Stadtbezirk 131 Innenstadt (zur Kenntnis)

Sitzungstermin

14.03.2017

Status

Ö

**Sachverhalt:**

Zur Anfrage von Herrn Friedrich Walz (BIBS) vom 7. Februar 2017 wird wie folgt Stellung genommen:

Zu Frage 1 und 2:

*Welche Note hat unsere Innenstadt erhalten und welchen Platz hat sie eingenommen?*

Die Braunschweiger Innenstadt erhielt bei der Gesamtbeurteilung der Attraktivität der Innenstadt die Note 2,3. Ein Ranking der Städte wird vom IFH Köln zwar nicht veröffentlicht, Braunschweig liegt aber oberhalb des Durchschnitts der Städte vergleichbarer Größe. Der Ortsgrößendurchschnitt (OGD) der Städte zwischen 200.000 und 500.000 Einwohnern beträgt 2,5.

Der Zentren- und Ortsgrößendurchschnitt, der neben den zehn teilnehmenden Städten in der Gruppe 200.000 bis 500.000 Einwohner zusätzlich die acht teilnehmenden Städte mit mehr als 500.000 Einwohnern berücksichtigt, liegt bei 2,4.

Zu Frage 3:

*In welchem Bereich hat unsere Innenstadt am schlechtesten abgeschnitten und wo hat sie ihre beste Beurteilung bekommen?*

Die beste Bewertung erhielt Braunschweig für die Erreichbarkeit mit öffentlichen Verkehrsmitteln. Mit der Note 1,9 liegt Braunschweig damit genau im Ortsgrößendurchschnitt.

Mit der Note 3,3 sehen die Innenstadtbesucher beim Parkplatzangebot das größte Verbesserungspotenzial. Auch hier decken sich die Braunschweiger Ergebnisse mit dem Ortsgrößendurchschnitt, in dem das Parkplatzangebot ebenfalls mit 3,3 benotet wurde.

Nähere Informationen geben die anliegende Gesamtbewertung und die Detailvergleiche.

Leppa

**Anlage/n:**

Anlage 1 – Gesamtbewertung Attraktivität

Anlage 2 – Detailvergleich Attraktivität

Anlage 3 – Detailvergleich Ambiente und Flair

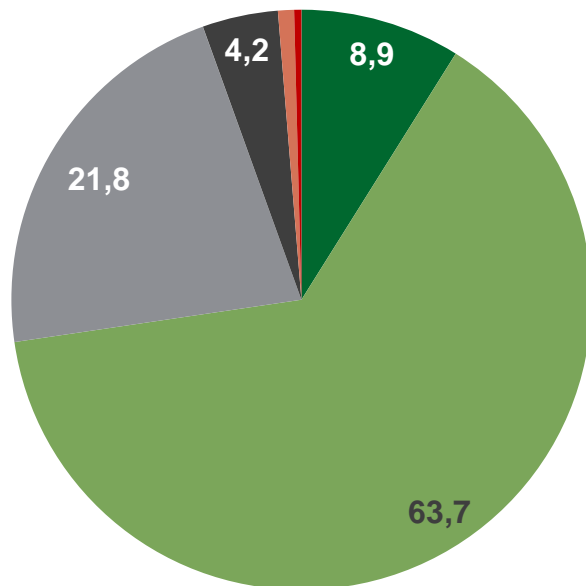
Anlage 4 – Detailvergleich Einzelhandelsangebot

# Wie bewerten die Besucher die Innenstadt?

**Durchschnitt  
der beiden Tage**

Welche Schulnote würden Sie dieser Innenstadt in Bezug auf ihre Attraktivität geben?

**Braunschweig**

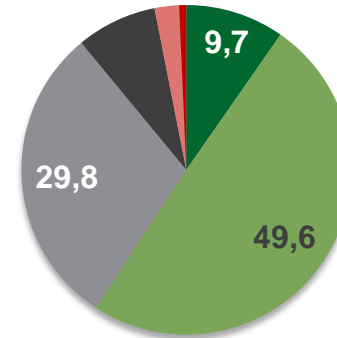


**Durchschnittsnote:**  
2,3

n = 989

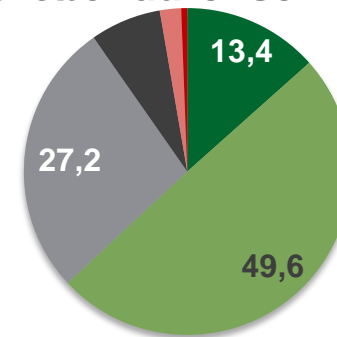
Angaben in % der Befragten

**Ortsgrößen-  
durchschnitt**



**Durchschnittsnote:**  
2,5

**Zentren- und  
Größendurchschnitt**

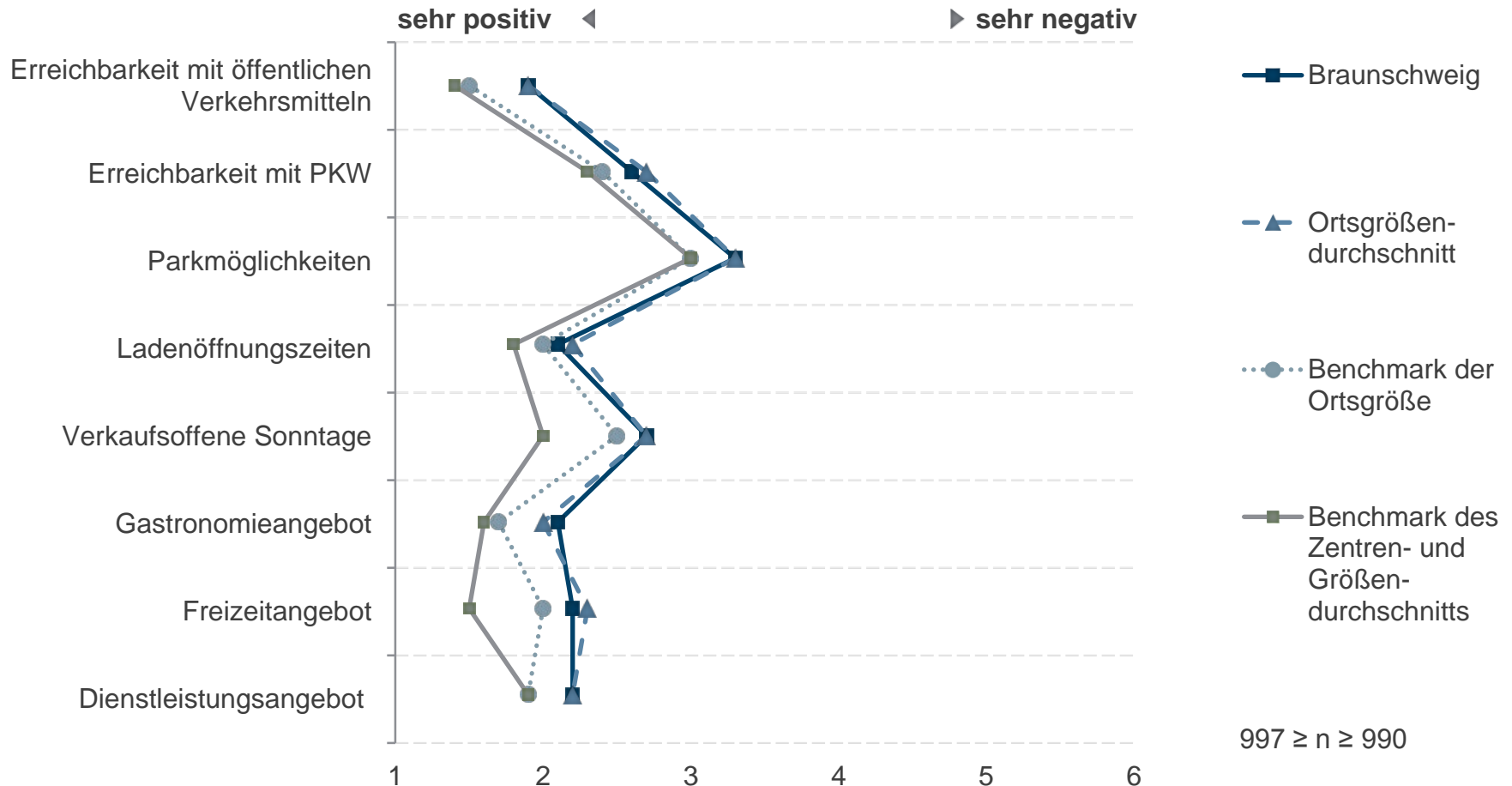


**Durchschnittsnote:**  
2,4

# Wie bewerten die Besucher die Innenstadt?

**Durchschnitt  
der beiden Tage**

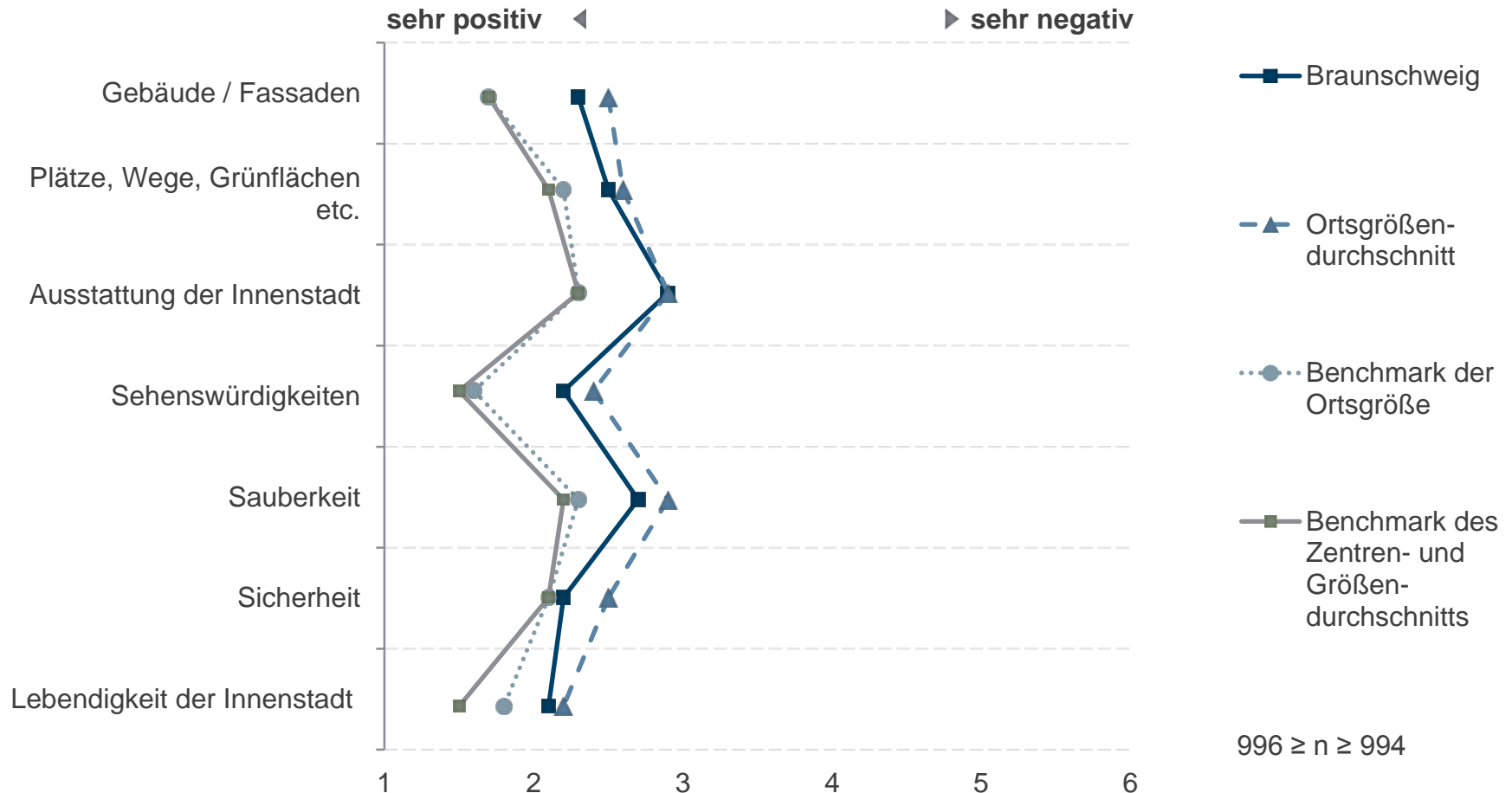
Wie bewerten Sie die Attraktivität dieser Innenstadt im Hinblick auf ...



# Wie bewerten die Besucher die Innenstadt?

**Durchschnitt  
der beiden Tage**

Wie bewerten Sie das allgemeine Ambiente / Flair der Innenstadt im Hinblick auf ...



# Wie bewerten die Besucher die Innenstadt?

**Durchschnitt  
der beiden Tage**

Wie bewerten Sie das Einzelhandelsangebot insgesamt  
im Hinblick auf ...

