

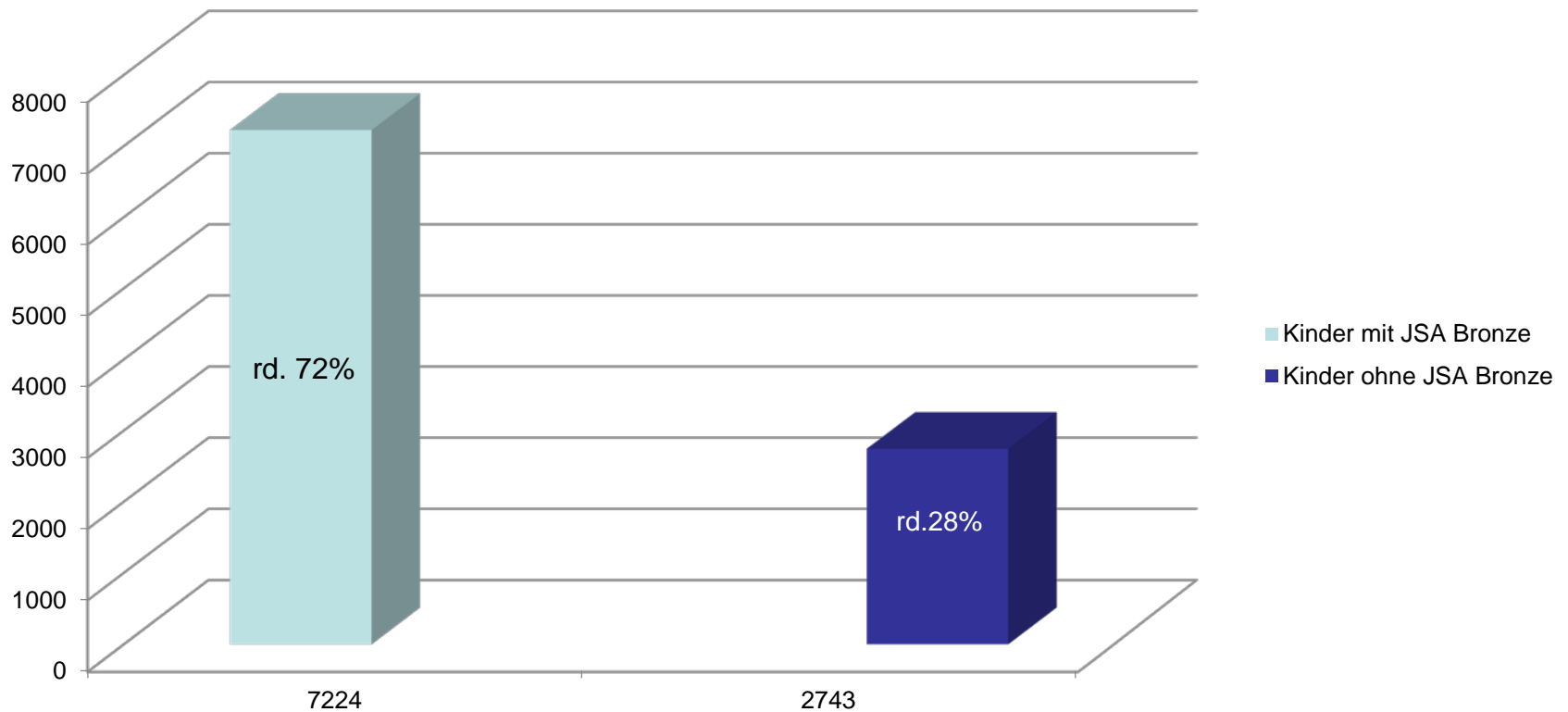
# Kernaussagen der DLRG – Schwimmen ist ein Menschenrecht

## Die DLRG Bundesebene hat mittlerweile drei repräsentative Umfragen durchführen lassen

- 2005: Laut Emnid-Studie können 33,9 Prozent der Kinder und Jugendlichen gar nicht oder nur schlecht schwimmen. Der Anteil der Nichtschwimmer und schlechten Schwimmer in der Bevölkerung beläuft sich laut Emnid-Studie auf 23,3 % - das sind  $\frac{1}{4}$  der Bevölkerung. Das waren zu Beginn der 1990er keine 10 %.
- 2010: Laut forsa-Studie kann nur noch jedes zweite Kind, das die Grundschule verlässt, schwimmen.
- 2017: Laut forsa sind rund 60 % der Grundschüler und jeder zweite Erwachsene (52 %) nach eigenen Angaben Nichtschwimmer und schlechte Schwimmer. Der Trend geht deutlich nach unten.
- 25 % der Grundschulen haben keinen Zugang zu einem Schwimmbad.

# Befragung der Grundschulen im Bezirk Braunschweig

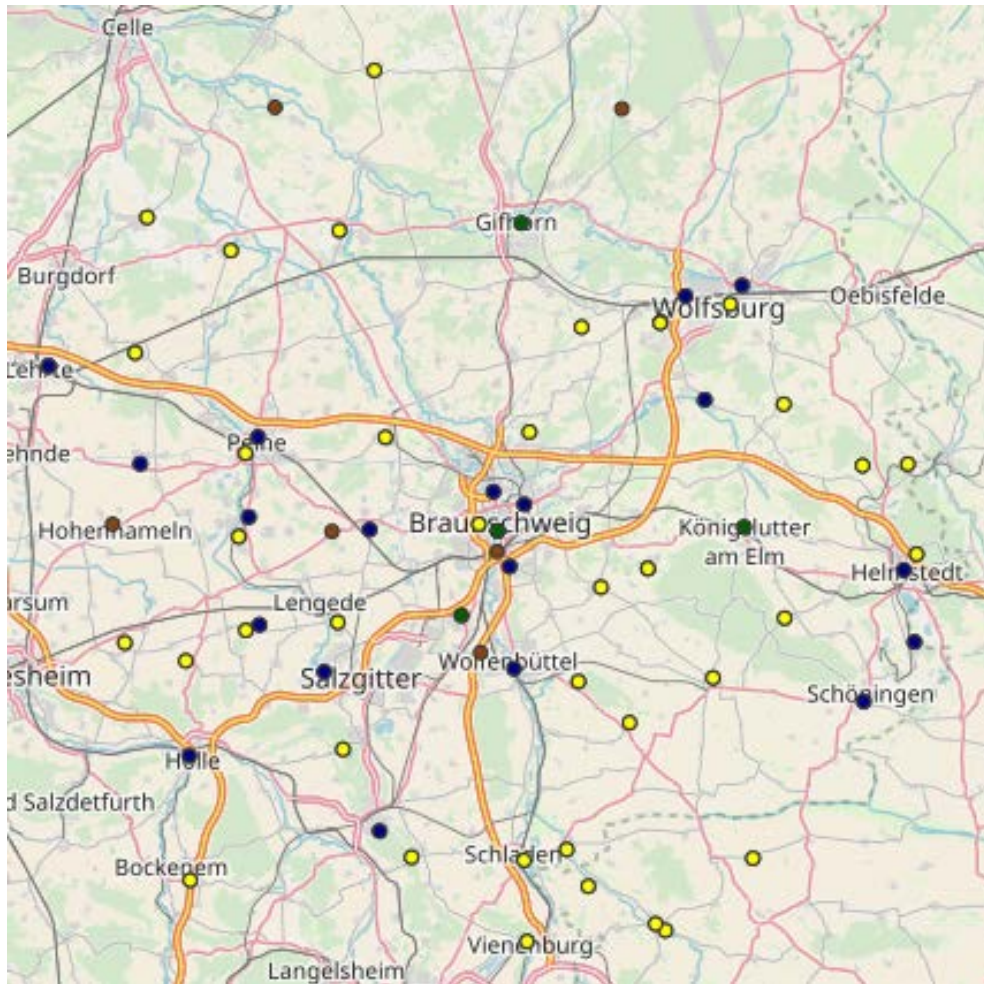
- **Wie viele Kinder Ihrer Klasse haben das Jugendschwimmabzeichen Bronze („Freischwimmer“)**



Stadtbad Braunschweig  
Sport und Freizeit GmbH



# SCHWIMMBÄDER BRAUNSCHWEIG UND UMGEBUNG



## Legende/Filter:

### 1. Auswahl: Badtyp

- ☒ ■ Hallenbad
- ☒ ■ Kombibad
- ☒ ■ Freibad
- ☒ ■ Naturbad

BS samt 30 km Umkreis:

-----  
64 Schwimmbäder



# INNENWASSERFLÄCHEN IN BRAUNSCHWEIG

---

1996: 3.550 m<sup>2</sup>

2013: 3.173 m<sup>2</sup>

2015: 3.005 m<sup>2</sup>

2018: 3.727 m<sup>2</sup>  
zzgl. Schulschwimmbäder

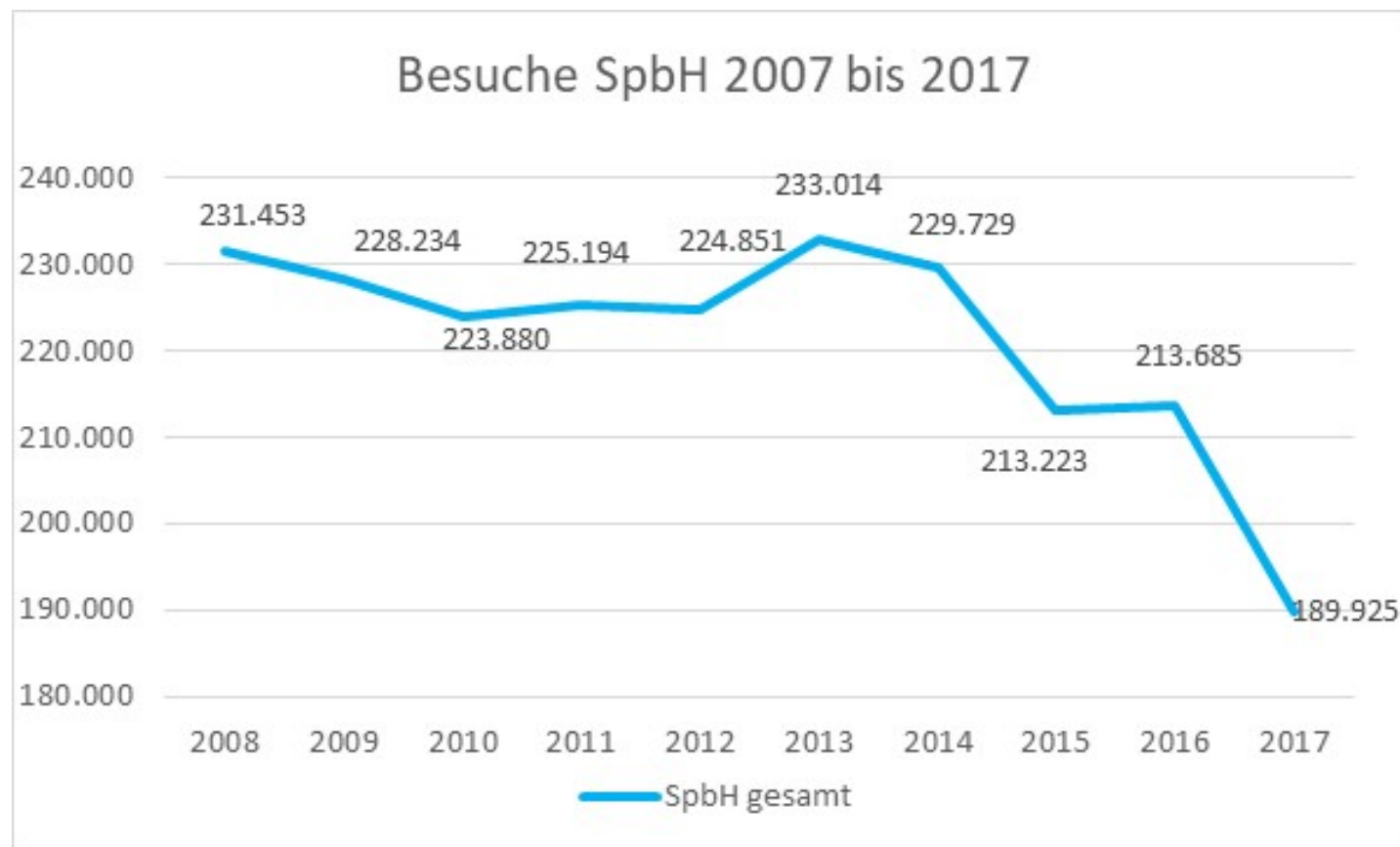
## **Zum Vergleich:**

Hannover: 3.601 m<sup>2</sup>

Oldenburg: 2.134 m<sup>2</sup>

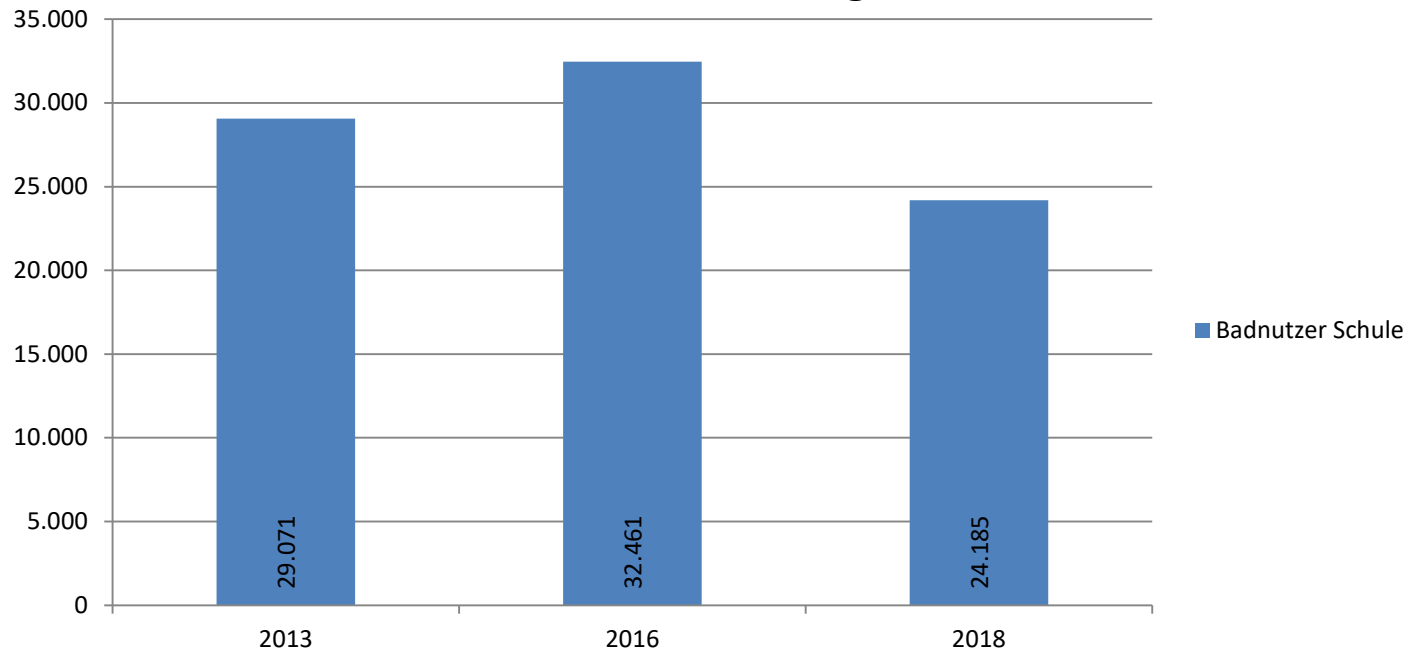
Mönchengladbach: 3.314 m<sup>2</sup> (262 T Einwohner)

# BESUCHERZAHLEN SPORTBAD HEIDBERG



## DAVON SCHULNUTZUNG SPORTBAD HEIDBERG

**Badnutzer Heidelberg Schule**



Bahnenkontingent BS: 18.400

Bahnenkontingent H: 18.480

Schnitt NS (15 Städte): 6.111

> Abfrage in 2017





Braunschweig  
Löwenstadt



# Sitzung des Schulausschusses am 14. Juni 2019

## TOP 3: Schulschwimmen

Braunschweig, 14. Juni 2019



## Gliederung

- 1. Intention der Elternbefragung**
- 2. Ergebnisse der Elternbefragung aus Mai 2019**
- 3. Auswertung der einzelnen Fragestellungen**
- 4. Handlungsfelder**
- 5. Vorstellung des 3-Säulen-Modells**

# 1. Intention der Elternbefragung

Ergänzung zu den bereits im August 2018 und Januar 2019 in den Grundschulen durchgeführten Umfragen

## **Ziel:**

aus den Ergebnissen der Elternbefragung zusätzliche Erkenntnisse zur Verbesserung des Schulschwimmens an Grundschulen gewinnen

## 2. Ergebnisse der Elternbefragung aus Mai 2019

### Fragebogen zur Schwimmfähigkeit, Schuljahr 2018/2019

1. Kann Ihr Kind bereits sicher schwimmen?  
(bitte nur ein Feld ankreuzen)

- ☐ Ja, mein Kind kann sicher schwimmen.  
☐ Nein, mein Kind kann noch nicht sicher schwimmen.

2. Wenn Sie in Frage 1 „**Nein, mein Kind kann noch nicht sicher schwimmen**“ angekreuzt haben: Warum kann Ihr Kind noch nicht sicher schwimmen?

Antwort:

3. Hat Ihr Kind schon ein Abzeichen erreicht?

- ☐ Ja, mein Kind hat das „Seepferdchen“ erreicht.



1

- ☐ Ja, mein Kind hat das Jugendschwimmbadabzeichen in „Bronze“ (Freischwimmer) oder besser erreicht.



1



1



1

- ☐ Nein, mein Kind hat noch kein Schwimmbadabzeichen erreicht.

**Vielen Dank für Ihre Unterstützung!**

Fragebögen: 1.802

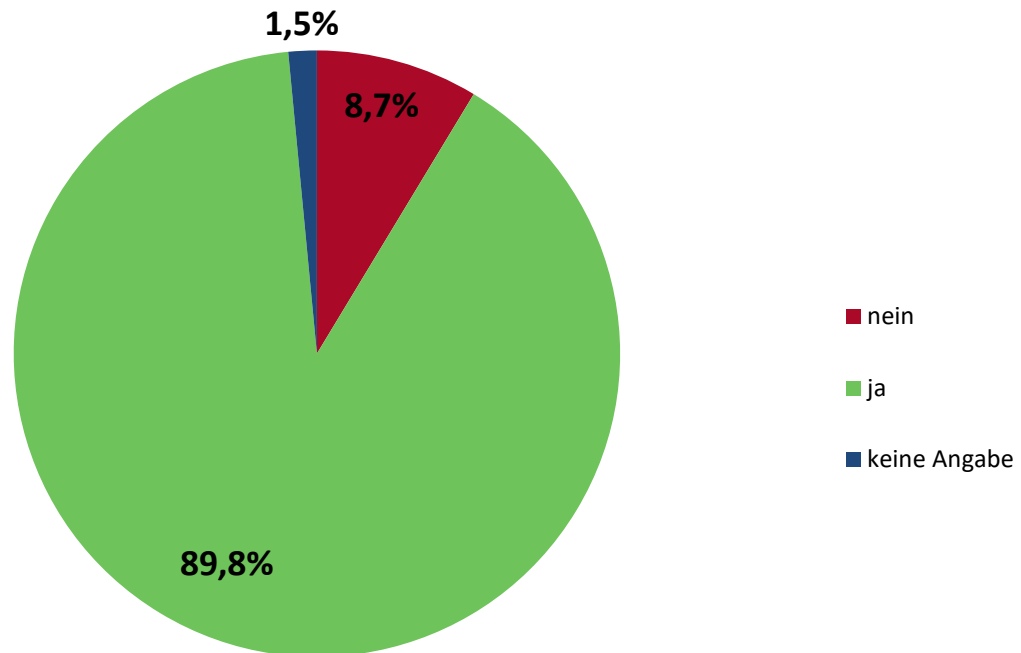
Rückläufe: 1.456

**Rücklaufquote von  
81 %**

### 3. Auswertung der einzelnen Fragestellungen

- Frage 1: Kann Ihr Kind bereits sicher schwimmen?

**Ja: 89,8 % entspricht 1.308 Rückläufen**



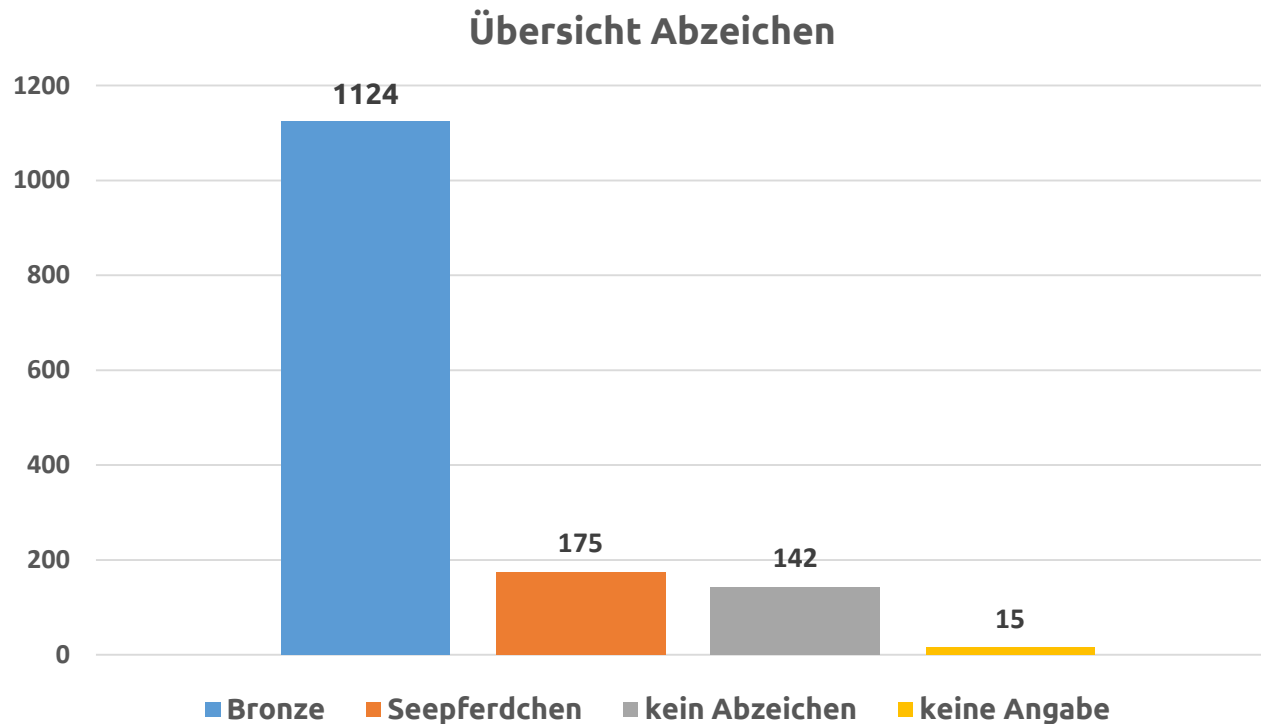
### 3. Auswertung der einzelnen Fragestellungen

- Frage 2: 107 textliche Rückmeldungen in Kategorien
  1. Angst und Unsicherheit beim Schwimmen bzw. bei Teildisziplinen (z. B. Tauchen): **42**
  2. Übung noch nicht ausreichend (Lernprozess noch nicht abgeschlossen): **33**
  3. Außerschulische Angebote unzureichend (z. B. Verfügbarkeit von Schwimmkursen): **12**
  4. Schulisches Angebot unzureichend (z. B. zu wenig Unterricht): **11**
  5. Sonstige (z. B. Krankheiten und Beeinträchtigungen der Kinder): **9**



### 3. Auswertung der einzelnen Fragestellungen

- Frage 3: Hat Ihr Kind schon ein Abzeichen erreicht?



### 3. Auswertung der einzelnen Fragestellungen

Übersicht der Abzeichen in Prozent:

- Kein Abzeichen: **10 %**
- Seepferdchen: **12 %**
- Bronze (Freischwimmer) oder besser: **77 %**

(keine Angaben: 1 %)

## 4. Handlungsfelder

GrundschulKinder ohne Schwimmbabzeichen: **142**

GrundschulKinder mit Seepferdchen: **175**

**Gesamt: 317**

Potenzial berechnet für alle GrundschulKinder in der 4. Klasse:

GrundschulKinder ohne Schwimmbabzeichen: **175 (+33)**

GrundschulKinder mit Seepferdchen: **216 (+41)**

**Gesamt: 391**

## 5. Vorstellung des 3-Säulen-Modells

- **1. Säule:** Einzel-Gutscheine für einen Schwimmkurs in einem städtischen Bad.
- **2. Säule:** Angebote als Arbeitsgemeinschaften im Rahmen des Ganztagsbetriebs an Grundschulen.
- **3. Säule:** Erstellung einer Plattform zur Information über Schwimmkurse, die im Stadtgebiet und regional angeboten werden.

**Zielgruppe:** noch nicht schwimmfähige Grundschulkinder der 4. Klassen



**Vielen Dank für die  
Aufmerksamkeit!**

**Stadt Braunschweig**  
**Fachbereich 40**  
Bohlweg 52  
38100 Braunschweig  
Tel. (05 31) 4 70 3214



schwimmen38.de  
netzwerk-schwimmen.de

ENDLICH. RICHTIG. SCHWIMMEN.



# Mögliche Inhalte – Stufe I (statische Inhalte)

- Schwimmbäder der Region inkl. Kontaktdaten
- Schwimmvereine mit Ausbildung in der Region
- Nice to know:
  - Ab wann Schwimmausbildung
  - Seepferdchen vs. Freischwimmer vs. Frosch/Pirat/Neptun/...
  - Baderegeln (mehrsprachig)
- Realisierung: Sommer 2019

# Mögliche Inhalte – Stufe II (teildynamisch)

- Schwimmbäder der Region inkl. Kontaktdaten
- Schwimmvereine mit Ausbildung in der Region
- Nice to know:
  - Ab wann Schwimmausbildung
  - Seepferdchen vs. Freischwimmer vs. Frosch/Pirat/Neptun/...
  - Baderegeln (mehrsprachig)
- Kursanmeldung via Formular im jeweiligen Bad → Email (DS-GVO!)
- **Realisierung Ende 2019** (Einverständnis der Bäder nötig, ggf. Start mit einzelnen Bädern)

# Mögliche Inhalte – Stufe III (dynamisch)

- Stufe I + II
- Kursverwaltung via Portal (eigener Zugang pro Bad/Verein)
  - Teilnehmerverwaltung (Pooling, globale Warteliste mit Präferenzen),
  - Erstellung von Urkunden/Teilnehmerlisten/etc.
  - Kursabrechnung/Inkasso über das Portal
- Anleitungsvideos für Ausbilder
- ...
- Realisierung: 2020/2021? Externe Entwickler und Überzeugungsarbeit an zig Stellen (Kursverwaltung) nötig