

Betreff:

Städtisches Klinikum gGmbH: personelle Situation, Überstunden, Überlastungsanzeigen

Organisationseinheit:

Dezernat VII

20 Fachbereich Finanzen

Datum:

06.11.2020

Beratungsfolge

Finanz- und Personalausschuss (zur Kenntnis)

Sitzungstermin

05.11.2020

Status

Ö

Sachverhalt:

Zu der Anfrage der Fraktion P² vom 19. Oktober 2020 (DS 20-14474) hat die Städtisches Klinikum Braunschweig gGmbH wie folgt Stellung genommen:

Antwort:Zu 1.

Die Zahl der derzeit nicht besetzten Stellen pro Berufsgruppe ist in der nachfolgenden Übersicht dargestellt.

Berufsgruppe	Budget 2020 Vollkräfte	Zahl der Mitarbeiter/innen lfd. Monat: September 2020	Differenz
Ärztlicher Dienst	531,54	517,88	- 13,66
Stationspflege	1.167,14	1.165,42	- 1,72
med.-techn. Dienst	480,60	464,16	- 16,44
Funktionsdienst	420,22	390,36	- 29,86
Hauswirtschaft	6,80	7,00	0,20
Wirtschaft/Versorgung	93,93	89,47	- 4,46
Technik	75,15	72,61	- 2,54
Verwaltung	167,53	167,57	0,04
Sonderdienste	78,50	75,20	- 3,30
Schulen	35,30	30,96	- 4,34
Sonstiges Personal	126,20	102,26	- 23,94
insgesamt	3.182,91	3.082,89	- 100,02

In diesem Zusammenhang ist zu beachten, dass bei der Budgetplanung 2020 von einer Leistungssteigerung gegenüber dem Vorjahr ausgegangen wurde. Diese konnte wegen der COVID-19 Pandemie sowie unter Berücksichtigung der nach den Vorgaben des Landes Niedersachsen zu treffenden Vorsorgemaßnahmen zur intensivmedizinischen Behandlung COVID-erkrankter Personen (einschließlich Vorhaltung entsprechender Bettenkapazitäten, Reduzierung bzw. Aussetzung elektiver Eingriffe) nicht realisiert werden, so dass auch der Personalbedarf insbesondere im Funktionsdienst (u. a. OP-Personal, Anästhesiologie) den realen Rahmenbedingungen anzupassen war.

Im Bereich des Sonstigen Personals ist zu beachten, dass Stellen für 18 Vollkräfte, die für PJ-Studenten aus Vietnam vorgesehen waren, mit der Verschiebung dieser Kooperation auf das Jahr 2021 nicht zum Tragen kommen.

Zu 2.

Die Betriebsvereinbarung im Klinikum Braunschweig sieht eine Übertragungsmöglichkeit der Resturlaubstage bis zum 30.09.2020 vor. Bis zu diesem Zeitpunkt wurden alle Urlaubstage aus 2019 vollständig genommen. Nicht berücksichtigt sind die Resturlaube von Beschäftigten aus der Elternzeit oder im Status Dauerkrank, bei denen längere gesetzliche Übertragungsfristen gelten.

Von den Beschäftigten wurden im Jahr 2019 insgesamt 543 Überlastungsanzeigen und im Jahr 2020 bisher (Stand: 21. Oktober 2020) 285 Überlastungsanzeigen gestellt.

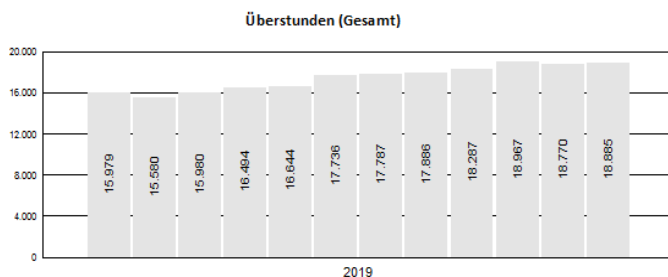
Zu 3.

Die geleisteten und in Freizeitausgleich genommenen Überstunden wurden nach Berufsgruppen Ärztlicher Dienst, Pflegedienst (Stationspflege und Funktionsdienst) sowie sonstige Berufsgruppen zusammengefasst und in der nachfolgenden Übersicht dargestellt. Unter die sonstigen Berufsgruppen fallen alle Berufsgruppen, die nicht ärztlicher Dienst oder Pflegedienst sind.

Ärztlicher Dienst:

Stundenverlauf - 2019

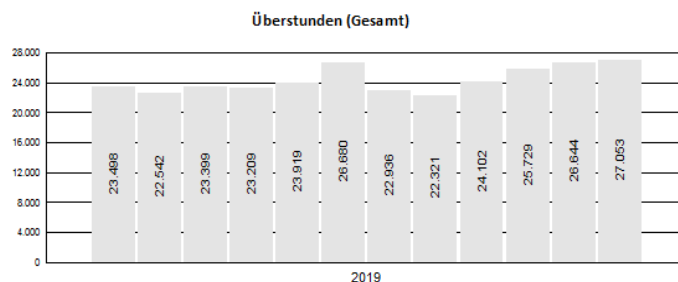
		Jan	Feb	Mär	Apr	Mai	Jun	Jul	Aug	Sep	Okt	Nov	Dez
	FZA	-1.225,13	-1.042,08	-989,82	-580,37	-706,37	-519,92	-892,93	-732,60	-650,68	-598,07	-1.088,57	-920,72
Gesamtübersicht	gel.ÜStd	3.407,65	3.437,67	4.524,82	4.736,98	4.336,18	5.180,50	4.578,85	4.635,85	4.520,85	5.132,08	5.133,57	6.032,10
	ÜStd gesamt	15.978,95	15.579,88	15.980,35	16.494,22	16.644,20	17.736,22	17.787,05	17.885,78	18.286,67	18.967,27	18.770,12	18.884,55



Pflegedienst:

Stundenverlauf - 2019

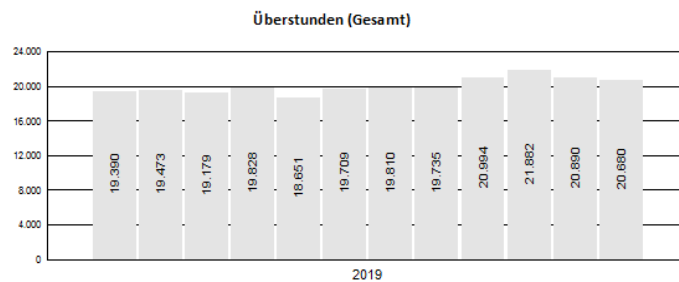
		Jan	Feb	Mär	Apr	Mai	Jun	Jul	Aug	Sep	Okt	Nov	Dez
	FZA	-7.747,75	-5.127,32	-4.137,70	-4.708,47	-4.378,38	-3.401,47	-6.954,45	-5.169,17	-3.987,88	-4.032,50	-4.729,05	-4.798,57
Gesamtübersicht	gel.ÜStd	2.962,27	4.662,15	5.471,82	5.145,43	5.359,40	6.753,70	3.705,57	4.989,72	6.469,88	6.330,92	6.458,27	5.860,88
	ÜStd gesamt	23.497,68	22.542,28	23.398,60	23.209,35	23.919,18	26.680,32	22.935,67	22.321,38	24.102,48	25.729,02	26.643,68	27.052,55



Sonstige Berufsgruppen:

Stundenverlauf - 2019

		Jan	Feb	Mär	Apr	Mai	Jun	Jul	Aug	Sep	Okt	Nov	Dez
	FZA	-2.850,95	-2.227,25	-2.471,33	-2.494,08	-3.402,10	-2.017,10	-2.812,17	-2.725,10	-2.014,47	-2.487,90	-3.175,00	-3.258,92
Gesamtübersicht	geLÜStd	3.273,97	2.622,35	2.408,38	3.097,08	2.397,10	3.227,27	3.151,65	2.930,45	3.529,43	3.379,03	2.556,08	3.033,62
	ÜStd gesamt	19.390,47	19.472,55	19.178,98	19.828,22	18.651,35	19.708,88	19.810,23	19.735,32	20.993,60	21.882,50	20.890,13	20.679,62



Zur Erläuterung wird angemerkt, dass die Gesamtüberstunden rein rechnerisch nicht über die hier abgebildeten Stunden zum Freizeitausgleich und den geleisteten Überstunden nachvollzogen werden können. Bei den Gesamtzahlen sind bereits Einzelfälle wie z. B. Überstunden ausgeschiedener Mitarbeiter oder ausbezahlte Überstunden berücksichtigt worden.

Geiger

Anlage/n:
keine