

Tagesordnung öffentlicher Teil

Sitzung des Stadtbezirksrates im Stadtbezirk 211

Sitzung: Donnerstag, 10.11.2022, 19:00 Uhr

Raum, Ort: Schützenhaus Leiferde, Burg 13B, 38124 Braunschweig

Vor Eintritt in die Tagesordnung findet eine Einwohnerfragestunde statt. Es wird empfohlen, während der Sitzung eine FFP2-Maske oder eine medizinische Maske zu tragen sowie vor der Sitzung einen Corona-Schnelltest durchzuführen.

Tagesordnung

Öffentlicher Teil:

1. Eröffnung der Sitzung
2. Genehmigung des Protokolls der Sitzung vom 08.09.2022
3. Mitteilungen
 - 3.1. Bezirksbürgermeister/in
 - 3.2. Verwaltung
 - 3.2.1. Neubau Sporthalle GS Meverode 22-19414-01
4. Anträge
 - 4.1. Ausbesserung/Reparatur einer Holzbank 22-19852
Antrag SPD-Fraktion
 - 4.2. Bouleplatz im Heidberg 22-19917
Antrag Gruppe BIBS/DIE LINKE.
 - 4.3. Weihnachtsbaum für den Erfurtplatz 22-19863
Antrag Jutta Jacobs (FWBS) und SPD-Fraktion
5. Planung der Barrierefreiheit der Gehwegunterführung in Braunschweig-Leiferde im Zuge der Reaktivierung des Eisenbahnhaltepunktes 22-19288
-Anhörung-
6. Freiflächenphotovoltaikanlagen in Braunschweig 22-19554
- Antrag auf Vorhaben- und Erschließungsplan im Bereich Leiferde
-Anhörung-
7. Ideenplattform: Mülleimer auf dem Fußweg an der Oker zwischen Stöckheim und Leiferde 22-19650
-Anhörung-
8. Doppelhaushaltsplan 2023/2024, Investitionsprogramm 2022 - 2027 für den Stadtbezirksrat 211 - Braunschweig-Süd 22-19779
Anhörung-
- 8.1. Haushalt - Baumaßnahmen Feuerwehrhaus Stöckheim 22-19842
Antrag CDU-Fraktion
9. Verwendung von Mitteln aus dem Stadtbezirksratsbudget
-Entscheidung-
10. Weitere Anträge
- 10.1. Hinweisschild öffentliche Toilette 22-19856
Antrag SPD-Fraktion

10.2.	Zustand des kombinierten Fuß- und Radweges, parallel verlaufend von der Leipziger Straße entlang des HEH-Geländes zur Straßenbahnunterführung der Wolfenbütteler Straße Antrag SPD-Fraktion	22-19859
11.	Anfragen	
11.1.	Maßnahmen zur Energieeinsparung im Zuge der Energiekrise Anfrage SPD-Fraktion	22-19853
11.2.	Sprechstunde des Bezirksbürgermeisters im September Anfrage CDU-Fraktion	22-19837
11.3.	Kommunale Einrichtungen in Notsituationen Anfrage Fraktion B90/Grüne	22-19921
11.4.	Maßnahmen zur Anpassung an die Folgen des Klimawandels Anfrage SPD-Fraktion	22-19855
11.5.	Sitzblockade auf Fahrbahn Anfrage CDU-Fraktion	22-19838
11.6.	Nächtliche Beleuchtung des Heidbergbades Anfrage SPD-Fraktion	22-19858
11.7.	Nachnutzung altes Sportheim VfL Leiferde Anfrage CDU-Fraktion	22-19839
11.8.	Spielplatz für den Heidbergpark Anfrage SPD-Fraktion	22-19865
11.9.	Zaun des Abenteuerspielplatzes Meverode - Sachstand Anfrage CDU-Fraktion	22-19840
11.10.	Schaltung der Ampelanlage Leipziger Straße/Siekgraben Anfrage CDU-Fraktion	22-19841
11.11.	Dringlichkeitsanfrage - Ausstattung des Jugendzentrums Stöckheim mit Telekommunikationsanschlüssen Anfrage CDU-Fraktion aus der Sitzung vom 10.03.2022	22-18258
11.12.	WLAN am Pilgerweg Anfrage SPD-Fraktion aus der Sitzung vom 05.05.2022	22-18630
11.13.	Planung ÖPNV Anfrage SPD-Fraktion aus der Sitzung vom 05.05.2022	22-18635
11.14.	Anzahl der ukrainischen Kriegsflüchtlinge, Versorgung mit Kindergarten- und Schulplätzen im Bezirk sowie Pläne zur kurz-, mittel- und langfristigen Unterbringung Anfrage SPD-Fraktion aus der Sitzung vom 05.05.2022	22-18644
11.15.	Situation Grünfläche Thüringenplatz Anfrage CDU-Fraktion aus der Sitzung vom 16.06.2022	22-18932
11.16.	Bahnunterführung Leiferde Anfrage CDU-Fraktion aus der Sitzung vom 16.06.2022	22-18933
11.16.	Bahnunterführung Leiferde	22-18933-01
1.		
11.17.	Sachstand Telefonanlage JuZe Stöckheim Anfrage CDU-Fraktion aus der Sitzung vom 08.09.2022	22-19408
11.18.	Fahrbahnmarkierung Kreuzung Leipziger Straße/Mascheroder Weg in Stöckheim Anfrage CDU-Fraktion aus der Sitzung vom 08.09.2022	22-19472

Mit freundlichen Grüßen

gez.
Disterheft
Bezirksbürgermeister

Betreff:

Neubau Sporthalle GS Meverode

Organisationseinheit:

Dezernat VIII
65 Fachbereich Gebäudemanagement

Datum:

14.10.2022

Beratungsfolge

Stadtbezirksrat im Stadtbezirk 211 Braunschweig-Süd (zur Kenntnis)

Sitzungstermin

10.11.2022

Status

Ö

Sachverhalt:

Beschluss des Stadtbezirksrates 211 vom 08.09.2022

(Anregung gemäß § 94 Abs. 3 NKomVG)

Die Verwaltung wird gebeten, den Neubau der Sporthalle auf dem Gelände der Grundschule Meverode nicht wie angekündigt erneut aufzuschieben, sondern schnellstmöglich mit dem Bau zu beginnen. Bei der Bauausführung ist darauf zu achten, dass eine Notstromeinspeisung erfolgen kann.

Stellungnahme der Verwaltung

Es ist vorgesehen, den Neubau der Sporthalle für die Grundschule Meverode im Rahmen einer Paketvergabe zusammen mit einem weiteren derzeit in Vorbereitung befindlichen Sporthallenneubau auszuschreiben. Es wird sich somit um ein Vorhaben in alternativer Beschaffung handeln. Die zusammengefasste Vergabe soll sowohl die Attraktivität am Markt durch das größere Volumen steigern, als auch durch Bündelung gleichartiger Bauvorhaben Synergieeffekten erzeugen, um so wirtschaftlichere Angebote zu erzielen. Die Realisierung in alternativer Beschaffung soll es der Verwaltung ermöglichen, beide Sporthallenprojekte parallel in die Umsetzung zu bringen und dabei Rücksicht auf die hochbaulichen Kapazitäten zu nehmen. Um die Gesamtvergabe zu ermöglichen, muss die Zeitschiene der Sporthalle Meverode an die terminlichen Randbedingungen der derzeit in Vorbereitung befindlichen weiteren Sporthalle angeglichen werden. Dies wird die Verwaltung im kommenden Doppelhaushalt berücksichtigen. Die eigentliche Realisierung befindet sich damit im gleichen Zeitraum wie das prognostizierte Aufwachsen der Wohnbaugebiete „Trakehnenstraße“ und „Glogaustraße-Süd“ (ca. 2025/2026). Der Aufschub ist somit aus Sicht der Verwaltung aus den genannten Gründen vertretbar.

Die Verwaltung nimmt die Anregung zum Einbau einer Notstromspeisung dankend zur Kenntnis. Unter dem Gesichtspunkt des Bevölkerungsschutzes wird derzeit eine Vorplanung von im Katastrophenfall autark zu betreibenden städtischen Gebäuden - z. B. als Anlaufstelle für die Bevölkerung - erstellt. Für diese Nutzung müssen über eine Notstromspeisung hinaus auch etliche weitere Aspekte der Gebäudetechnik und -infrastruktur berücksichtigt werden. Die entsprechende Bedarfsermittlung ist Teil des derzeit in Bearbeitung befindlichen Gesamtkonzepts. Die Identifizierung geeigneter bestehender Gebäude und Bauprojekte kann erst im Anschluss erfolgen. Die Planung einer Notstromspeisung im Vorgriff auf das dargestellte Vorgehen wird daher nicht als erforderlich erachtet. Eine nachträgliche Aufnahme in das Projekt wäre grundsätzlich möglich.

Herlitschke

Anlage/n:
keine

Absender:

SPD-Fraktion im Stadtbezirksrat 211

TOP 4.1

22-19852

Antrag (öffentlich)

Betreff:

Ausbesserung/Reparatur einer Holzbank

Empfänger:

Stadt Braunschweig
Der Oberbürgermeister

Datum:

25.10.2022

Beratungsfolge:

Stadtbezirksrat im Stadtbezirk 211 Braunschweig-Süd (Entscheidung) 10.11.2022

Status

Ö

Beschlussvorschlag:

Beschluss:

Die Verwaltung wird gebeten, die im Anhang abgebildete Bank auszutauschen oder zur reparieren.

Sachverhalt:

Die Holzbank befindet sich in einem nicht nutzbaren, desolaten Zustand. Die Bank steht am Fuß/Radweg, der von der ehemaligen Betriebsstätte Zollern zum Südsee führt.

gez.

Gerald Gaus

Anlage/n:

Foto



Absender:

**Gruppe BIBS/DIE LINKE. im
Stadtbezirksrat 211**

TOP 4.2
22-19917
Antrag (öffentlich)

Betreff:

Bouleplatz im Heidberg

Empfänger:

Stadt Braunschweig
Der Oberbürgermeister

Datum:

27.10.2022

Beratungsfolge:

Stadtbezirksrat im Stadtbezirk 211 Braunschweig-Süd (Entscheidung) 10.11.2022

Status

Ö

**Beschlussvorschlag:
Beschluss:**

Die Verwaltung wird gebeten, standortbezogene und bautechnische Voraussetzungen sowie den finanziellen Aufwand für die Errichtung eines Bouleplatzes im Heidberg zu prüfen.

Sachverhalt:

Das Boulespiel stellt eine entspannende sportliche Betätigung auf unterschiedlichem Leistungsniveau für Jung und Alt dar. Das Spiel enthält eine Komponente des sportlichen Wetteiferns und fördert zudem das soziale Miteinander.

Bereits bestehende Bouplätze befinden sich u.a. am Westbahnhof, Prinzenpark und Löwenwall, wohingegen im Stadtbezirk BS-Süd entsprechende Möglichkeiten kaum vorhanden sind. Eine Anzahl am Boulespiel interessierter Menschen trifft sich mangels Alternativen z. Zt. an weniger geeigneten Flächen wie zum Beispiel einer geschotterten Fläche eines Parkplatzes am Gartenverein Asseblick. Diesem Zustand sollte mit dem Bau eines Bouleplatzes Abhilfe geschaffen werden.

gez.
Helmut Rösner
Gruppenvorsitzender

Anlagen:

keine

Absender:

**Jutta Jacobs (FWBS) und SPD-Fraktion
im Stadtbezirksrat 211**

TOP 4.3

22-19863
Antrag (öffentlich)

Betreff:

Weihnachtsbaum für den Erfurtplatz

Empfänger:

Stadt Braunschweig
Der Oberbürgermeister

Datum:

25.10.2022

Beratungsfolge:

Stadtbezirksrat im Stadtbezirk 211 Braunschweig-Süd (Entscheidung) 10.11.2022

Status

Ö

Beschlussvorschlag:

Beschluss:

Der Bezirksrat stellt zur Aufstellung eines Weihnachtsbaumes am Erfurtplatz im Jahr 2022 einen Betrag von 500 € zur Verfügung.

Sachverhalt:

Begründung erfolgt mündlich.

gez.

Jutta Jacobs
(FWBS)

gez.

Christiane Jaschinski-Gaus
(SPD-Fraktion)

Anlage/n:

keine

Betreff:

Planung der Barrierefreiheit der Gehwegunterführung in Braunschweig-Leiferde im Zuge der Reaktivierung des Eisenbahnhaltepunktes

Organisationseinheit:

Dezernat III
66 Fachbereich Tiefbau und Verkehr

Datum:

18.10.2022

Beratungsfolge

Stadtbezirksrat im Stadtbezirk 211 Braunschweig-Süd (Anhörung)

Sitzungstermin

10.11.2022

Status

Ö

Ausschuss für Mobilität, Tiefbau und Auftragsvergaben
(Entscheidung)

06.12.2022

Ö

Beschluss:

„Die Planung der Barrierefreiheit des öffentlichen Weges am zukünftigen Haltepunkt Braunschweig-Leiferde mit barrierefreien Zugängen und einen barrierefreien Weg zwischen den Eisenbahnbrücken wird von der Stadt weiterverfolgt.“

Sachverhalt:

Beschlusskompetenz:

Die Beschlusskompetenz des Ausschusses für Mobilität, Tiefbau und Auftragsvergaben ergibt sich aus § 76 Abs. 2 Satz 1 NKomVG i. V. m. § 6 Nr. 2 lit. i der Hauptsatzung der Stadt Braunschweig. Im Sinne dieser Zuständigkeitsnorm handelt es sich bei der Entscheidung über die Planung einer Radverkehrsverbindung um eine verkehrsplanerische Angelegenheit, für die hier der Ausschuss für Mobilität, Tiefbau und Auftragsvergabe zuständig ist, da es sich um Verkehrsanlagen handelt, deren verkehrliche Bedeutung über den Stadtbezirk hinausgehen.

Anlass

Die Deutsche Bahn (DB) plant gemeinsam mit dem Regionalverband Großraum Braunschweig (RGB) und der DB Netz AG (DB Netz) die Einrichtung eines neuen Haltepunktes im Süden Leiferdes südlich der heutigen Unterführung zwischen Thiedebacher Weg und Bahnhofstraße. Weitere Informationen dazu können der Mitteilung DS 21-17387 entnommen werden.

Im Zuge der Planungen prüfen RGB, DB und die Stadt Braunschweig gemeinsam die Möglichkeiten, den vorhandenen Weg unter den Gleisen zwischen Bahnhofstraße und Thiedebacher Weg aufzuwerten. Nach Aufgabe des Haltepunktes in den 1970er Jahren wurde der Weg öffentlich gewidmet und ist seitdem in der Unterhaltungspflicht der Stadt Braunschweig. Aufgrund der steilen Rampen im Osten und Westen ist der Weg nach heutigen Maßstäben und Richtlinien nicht barrierefrei. Mit dem Neubau des Haltepunktes soll der Weg auch als Bahnsteigzuwegung zu den zwischen den Gleisen gelegenen Bahnsteigen genutzt werden.

Der Stadtteil Leiferde wird durch die Bahnanlagen in einen östlichen und einen westlichen Bereich getrennt. Der heutige Weg unter den Gleisen dient als wichtige Gehwegverbindung der beiden Stadtteile und ist neben dem Schenkendamm die einzige Querungsmöglichkeit

der Gleise im Ort.

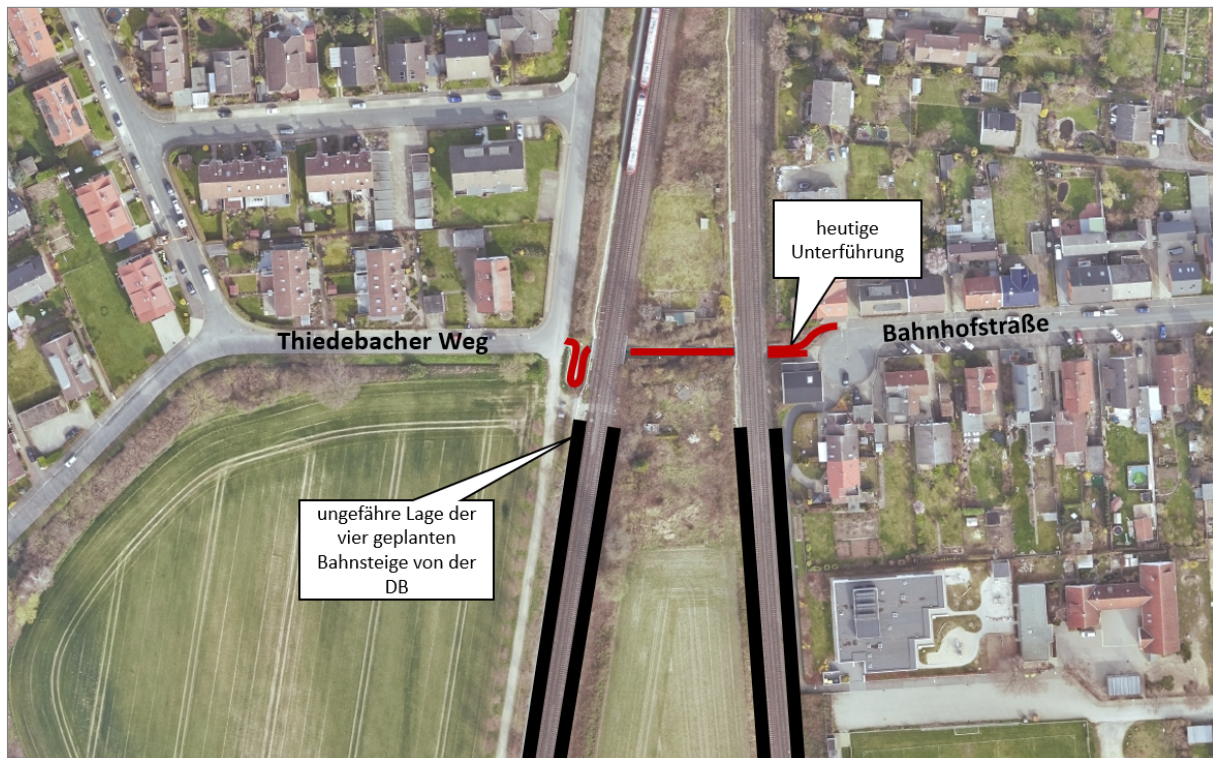


Abb. 1: Luftbild mit Lage der Unterführung im Bestand und ungefähre Lage der geplanten Bahnsteige von der DB

Mit der Herstellung eines neuen Eisenbahnhaltepunktes ergeben sich für die DB keine Verpflichtungen zur Änderung oder barrierefreien Ausgestaltung der bestehenden Unterführung. Die DB ist lediglich verpflichtet, mit den Bahnsteigen an den öffentlichen Raum anzuschließen. Mit dem Anschluss der innenliegenden Bahnsteige an die bestehende Unterführung sowie dem Anschluss der außenliegenden Bahnsteige an den öffentlichen Raum kommt die DB diesen Verpflichtungen nach.

Für die barrierefreie Gestaltung der Unterführung ist die Stadt Braunschweig zuständig und die Umsetzung liegt im Ermessen der Stadt. Da der gesamthafte barrierefreie Ausbau der Unterführung auch im Interesse der Kunden der DB liegt, wird von der DB aber die grundsätzliche Möglichkeit gesehen, sich an den Kosten für den barrierefreien Ausbau zu beteiligen. In welchem Umfang und in welcher Form die Unterstützung zur Herstellung der Barrierefreiheit erfolgen wird, ist zu verhandeln.

Bestands- und Bedarfsanalyse zum Radverkehr in Leiferde

Im Juni 2022 erfolgte von 6-22 Uhr eine Erhebung der Fußgänger und Radfahrer mit dem folgenden Ergebnis:

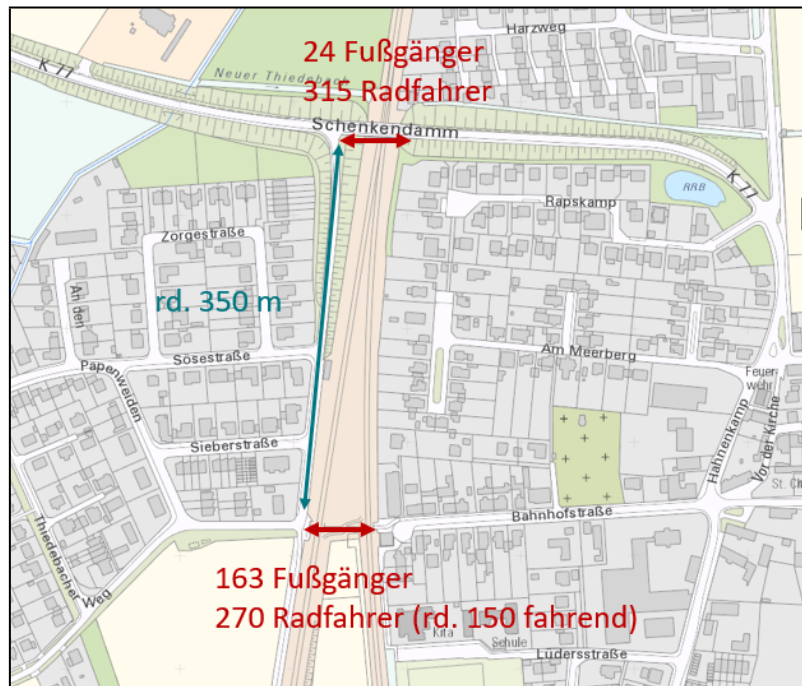


Abb. 1: Ergebnisse der Verkehrszählung aus Juni 2022 von 6-22 Uhr

Aus der Erhebung geht hervor, dass Fußgänger vorrangig die Unterführung als Quermöglichkeit nutzen. Dagegen nutzen Radfahrer vorrangig den rd. 350 m entfernten Schenkendamm als Quermöglichkeit der Bahngleise, welche auch die ausgewiesene Fahrradroute darstellt.

Nach dem Analysebericht zum Mobilitätsentwicklungsplan wurden keine Verbindungsdefizite im Radverkehrsnetz in Leiferde ermittelt. Mit dem geplanten Radschnellweg von Salzgitter-Thiede über Leiferde ist bereits eine hochwertige Anbindung für den Radverkehr von Leiferde bis zur Innenstadt geplant. Weiterer Bedarf für eine neue städtische Radverbindung im Bereich der Unterführung besteht aktuell nicht. Da die Realisierung einer Radverbindung nur mit Neubau der Eisenbahnbrücken realisierbar ist und die bestehenden Brücken noch eine hohe Restnutzungsdauer aufweisen ist ein Neubau der Brücken aus alleiniger städtischer Veranlassung auch nicht verhältnismäßig.

Fazit und weiteres Vorgehen

Zur Herstellung einer barrierefreien Stadtteilverbindung für den Fußverkehr und zur barrierefreien Erreichbarkeit des Haltepunktes wird im Zuge der Planung des Haltepunktes der Neubau von barrierefreien Zugängen sowohl auf der Ost- als auch auf der Westseite der Gleise, sowie eine Aufwertung des Weges zwischen den Eisenbahnbrücken unter Berücksichtigung der aktuell gültigen Richtlinien geplant. Die Eisenbahnbrücken bleiben aufgrund der langen Restnutzungsdauer und der hohen Kosten für den Neubau der Brücken im Bestand bestehen und stellen kurze Engstellen dar (siehe Anlage - Machbarkeitsuntersuchung).

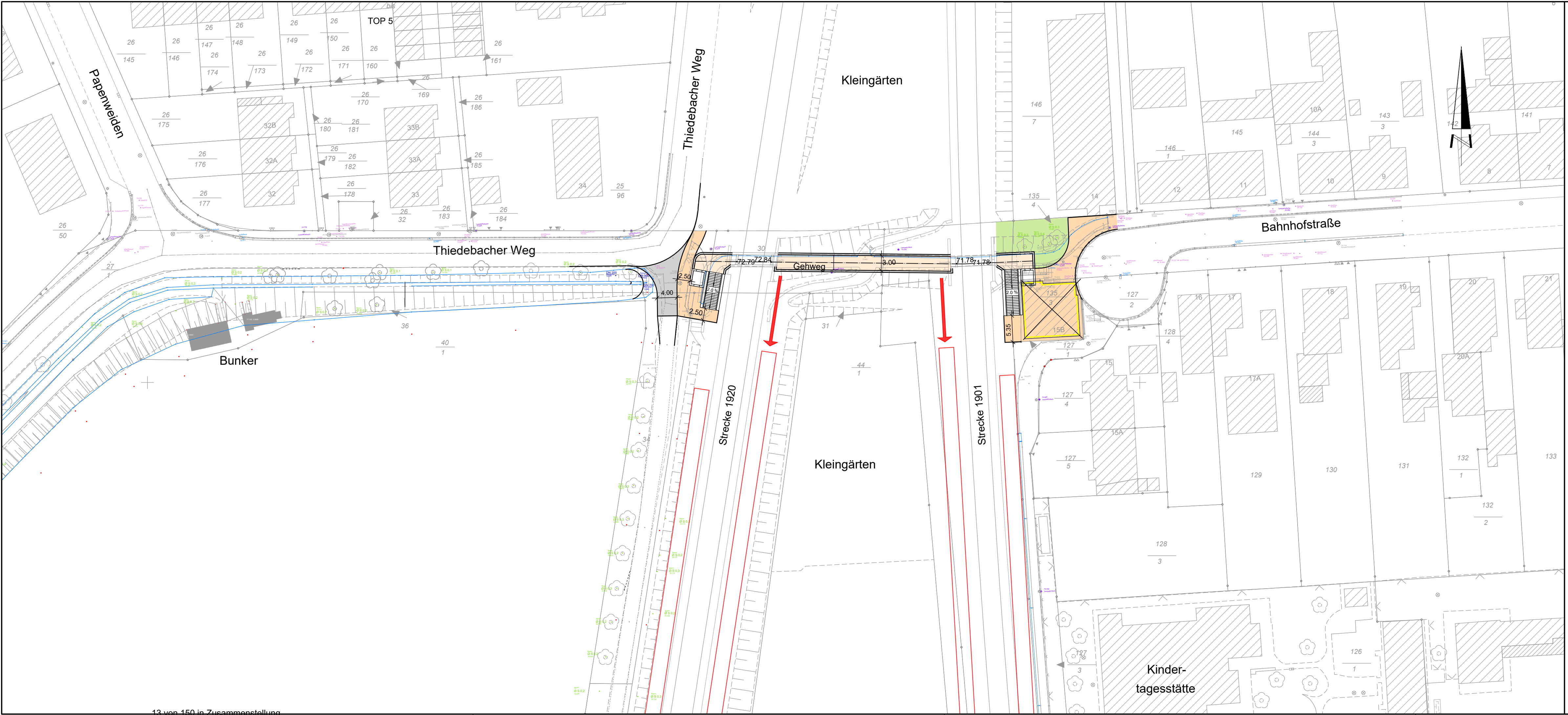
Um die Option zur Realisierung einer Radverbindung in Form einer Geh- und Radwegunterführung vom Thiedebacher Weg zur Bahnhofstraße für die Zukunft offen zu halten, sollen die dafür benötigten Flächen im Rahmen der Planungen der Bahnsteige von der DB freigehalten werden. Damit bleibt die Möglichkeit bestehen, nach dem Ende der Restnutzungsdauer unter Kostenbeteiligung von der DB die bestehenden Eisenbahnbrücken durch neue, verbreiterte Eisenbahnbrücken zu ersetzen und dann auch eine Quermöglichkeit für den Radverkehr an dieser Stelle zu realisieren.

Für die Umfeldplanung sowie für die Planung einer barrierefreien Unterführung stehen Planungsmittel vorbehaltlich der Rechtskraft des Doppelhaushaltes für 2023/2024 zur Verfügung.

Leuer

Anlage/n:

Plan DB-Verknüpfungspunkt Leiferde LP Gehwegunterführung



Legende:

- Grundstücksgrenze
- Gehwegunterführung
- Fahrbahn
- Grünfläche
- Gebäudeabbruch
- vorh. Höhen (Unterführung)
- ungefähre Lage der Bahnsteige (Zuständigkeit DB)
- gepl. Zugänge zu den Bahnsteigen (Zuständigkeit DB)

Koordinatensystem: UTM/ETRS89 LS 489
Höhensystem: DHHN/74 HS 130

Stadt **Braunschweig**
Fachbereich Tiefbau
und Verkehr

Abt. Verkehrsplanung u.
Verkehrsmanagement
Bohlweg 30
38100 Braunschweig

Haltepunkt Leiferde
Machbarkeitsuntersuchung
Barrierefreie Gehwegunterführung

bearbeitet	Datum	Name	Maßstab :
gezeichnet	10.10.2022	Ehrenreich Bilgen-Köhler	1 : 500
© Stadt Braunschweig Abt. Geoinformation			

Betreff:

**Freiflächenphotovoltaikanlagen in Braunschweig
- Antrag auf Vorhaben- und Erschließungsplan im Bereich Leiferde**

Organisationseinheit:

Dezernat III
61 Fachbereich Stadtplanung und Geoinformation

Datum:

24.10.2022

Beratungsfolge	Sitzungstermin	Status
Stadtbezirksrat im Stadtbezirk 211 Braunschweig-Süd (Anhörung)	10.11.2022	Ö
Ausschuss für Planung und Hochbau (Vorberatung)	07.12.2022	Ö
Verwaltungsausschuss (Entscheidung)	13.12.2022	N

Beschluss:

Der Antrag auf einen vorhabenbezogenen Bebauungsplan wird abgelehnt.

Sachverhalt:

Die Beschlusskompetenz des Verwaltungsausschusses ergibt sich aus § 76 Abs. 2 S. 1 NKomVG. Im Sinne dieser Zuständigkeitsnorm handelt es sich bei der Entscheidung über [z. B. die Aufstellung und Auslegung von Bauleitplänen] um eine Angelegenheit, über die weder der Rat oder die Stadtbezirksräte zu beschließen haben noch der Oberbürgermeister zuständig ist. Daher besteht eine Beschlusszuständigkeit des Verwaltungsausschusses.

Die SESP Solar Projects GmbH & Co. KG hat am 27. Juli 2022 einen formellen Antrag auf einen vorhabenbezogenen Bebauungsplan schriftlich eingereicht. Gegenstand ist ein Solarpark von ca. 50 ha Größe südlich der Ortslage Leiferde. Die Stadtverwaltung lehnt aus fachlichen Gründen einen Solarpark an dieser Stelle ab und führt den rechtlich vorgeschriebenen Gremienbeschluss in Bezug auf den Antrag mit dieser Vorlage herbei.

Freiflächensolaranlagen lassen sich baurechtlich als bauliche Anlage einordnen. Sie sind planungsrechtlich nicht privilegiert. Als sonstige Vorhaben sind sie nicht genehmigungsfähig, wenn der Flächennutzungsplan (FNP) entgegensteht bzw. wenn landwirtschaftliche Flächen im FNP dargestellt sind.

Als Voraussetzung für eine Genehmigung muss im Falle eines entgegenstehenden Flächennutzungsplans ein Verfahren zur FNP-Änderung durchgeführt und ein verbindlicher Bauleitplan aufgestellt werden. Es besteht kein Anspruch des Vorhabenträgers auf Planung.

Die Verwaltung stimmt mit dem Antragsteller überein, dass in Braunschweig grundsätzlich Freiflächensolaranlagen an geeigneter Stelle ermöglicht werden müssen, um die ambitionierten Klimaziele der Stadt bzw. des Bundes erreichen zu können. Deswegen hat die Verwaltung mit Mitteilung, DS 22-19548, einen alternativen Vorschlag im APH unterbreitet.

Hauptgrund für die Ablehnung des o.g. Antrags ist, dass die gewünschte Fläche potentiellen Lebensraum für den nach FFH-Richtlinie streng geschützten Feldhamster darstellt und östlich der K77 innerhalb der Vorhabenfläche einer Kompensationsfläche aus dem B-

Plan ST 83 existiert, die gesondert für Hamster angelegt und hamstergerecht bewirtschaftet wird.

Weiterhin steht dem o.g. Vorhaben entgegen, dass hier, wie sonst ganz überwiegend in der südlichen Stadthälfte auch, Lößböden vorherrschen, die eine sehr hohe Bedeutung für die Landwirtschaft haben. Die Verwaltung hatte bereits 2021 eine Stellungnahme der örtlich zuständigen Landwirtschaftskammer (LWK) zum Vorhaben eingeholt. Auch die LWK kam zu der Einschätzung, dass das Vorhaben abzulehnen sei. Der Bezirksbürgermeister hat sich wegen der hohen Bodengüte ebenfalls aktuell öffentlich gegen das Vorhaben positioniert.

Das Land Niedersachsen hat in dieser für die Kommunen relativ neuen Fragestellung zur Aufstellung von Freiflächensolaranlagen Empfehlungen formuliert bzw. diese in der Studie "Integration von Solarenergie in die niedersächsische Energielandschaft" niedergelegt. Dort wurde festgelegt, nach welchen Standortkriterien Standorte für Freiflächensolaranlagen ermittelt werden sollen. Im Ergebnis wird Ackerboden dieser Qualität in dieser Studie in die Kategorie „Hoher Raumwiderstand“ eingeordnet: „Standorte mit einer sehr hohen bis äußerst hohen Bodenfruchtbarkeit sind von Fotovoltaik-Freiflächenanlagen freizuhalten.“

Leuer

Anlage/n:

Betreff:

Ideenplattform: Mülleimer auf dem Fußweg an der Oker zwischen Stöckheim und Leiferde

Organisationseinheit:

Dezernat VIII
67 Fachbereich Stadtgrün und Sport

Datum:

26.09.2022

Beratungsfolge

Stadtbezirksrat im Stadtbezirk 211 Braunschweig-Süd (Anhörung)
Umwelt- und Grünflächenausschuss (Entscheidung)

Sitzungstermin

10.11.2022
08.12.2022

Status

Ö
Ö

Beschluss:

„Die Idee, zwei zusätzlich Abfallbehälter am Wilhelm-Bornstedt-Weg aufzustellen, wird nicht umgesetzt.“

Sachverhalt:

Auf der Ideenplattform wurde am 24.02.2022 der Vorschlag eingebracht, am Wilhelm-Bornstedt-Weg zwei zusätzliche Abfallbehälter aufzustellen. Die Stadtverwaltung hat den Sachverhalt geprüft und nimmt zu dem eingereichten Vorschlag wie folgt Stellung:

Die Ideengeberin gibt an, dass, wenn sie als Hundebesitzerin aus Stöckheim kommend entlang der Oker Richtung Leiferde wandert, sie ziemlich lange den Beutel mit den Hinterlassenschaften mit sich herumträgt. Dies sei der Grund, warum sie regelmäßig einige dieser gefüllten Beutel auf dem Weg und in den Gebüschten wiederfinden würde, da andere Hundebesitzer die Beutel achtlos wegwerfen würden. Aus ihrer Sicht könne dieses Fehlverhalten durch das Aufstellen zwei weiterer Abfallbehälter abgestellt werden.

Angeregt durch die Ideengeberin wurden die Kontrollgänge seitens der Grünflächenverwaltung in diesem Bereich deutlich erhöht. Im Rahmen der Kontrollgänge konnte keine Vermüllung festgestellt werden, die das Aufstellen von zwei weiteren Abfallbehältern rechtfertigen würde.

Sollte in Folge der Erschließung des neuen Baugebietes „Stöckheim-Süd“ und der damit verbundenen stärkeren Nutzung des Freizeitweges in diesem Bereich eine stärkere Vermüllung der Flächen festgestellt werden, wird die Grünflächenverwaltung kurzfristig darauf reagieren und im erforderlichen Umfang weitere Abfallbehälter aufstellen.

Herlitschke

Anlage/n: keine

Betreff:

**Doppelhaushaltsplan 2023/2024, Investitionsprogramm 2022 - 2027
für den Stadtbezirksrat 211 - Braunschweig-Süd**

Organisationseinheit:

Dezernat I
0103 Referat Bezirksgeschäftsstellen

Datum:

21.10.2022

Beratungsfolge

Stadtbezirksrat im Stadtbezirk 211 Braunschweig-Süd (Anhörung)

Sitzungstermin

10.11.2022

Status

Ö

Beschluss:

Der Stadtbezirksrat 211 – Braunschweig-Süd stimmt für seinen Bereich dem Doppelhaushalt 2023/2024 und dem Investitionsprogramm 2022 – 2027 zu.

Sachverhalt:

Zur Anhörung des Haushaltsentwurfs 2023/2024 einschließlich des Investitionsprogramms werden die folgenden Hinweise gegeben:

1. Das Recht der Stadtbezirksräte, bei der Beratung der Haushaltssatzung rechtzeitig angehört zu werden, ergibt sich aus § 93 Abs. 2 Satz 3 NKomVG.
2. Folgende Unterlagen liegen Ihnen vor:
 - Mitteilung außerhalb von Sitzungen 22-19611 Entwurf des Doppelhaushalts sowie Entwurf des Investitionsprogramms 2022 bis 2027" einschließlich:
 - Übersichten Gesamtergebnis- und Gesamtfinanzenhaushalt
 - Liste aus dem Vorbericht über Zuschüsse
 - Liste aus dem Vorbericht über bezirkliche Haushaltsmittel
 - Auszug aus dem Investitionsprogramm für den jeweiligen Stadtbezirk

Der vollständige Entwurf des Doppelhaushalts sowie der Entwurf des Investitionsprogramms 2022 bis 2027 ist der Mitteilung 22-19611 als Anlage beigefügt und steht im Ratsinformationssystem unter <https://ratsinfo.braunschweig.de> zur Verfügung.

3. In den Sitzungen können Fragen zu den Einzelpositionen des Haushalts nicht in jedem Fall durch die Bezirksgeschäftsstellenleitungen beantwortet werden. Ich bitte daher darum, Fragen zum Haushalt bis spätestens zwei Werktage vor der Sitzung zu stellen.
4. Sind zu Anfragen oder Anträgen der Stadtbezirksräte Kostenermittlungen durch die Fachverwaltung erforderlich, werden die Bezirksgeschäftsstellen diese unverzüglich anfordern, damit sie bis zur Behandlung des Haushalts in den Fachausschüssen, spätestens bis zum Ausschuss für Finanzen, Personal und Digitalisierung, vorliegen.

5. Auf § 16 Abs. 2 Hauptsatzung der Stadt Braunschweig i. V. m. § 93 Abs. 2 NKomVG wird hingewiesen, wonach den Stadtbezirksräten Haushaltsmittel in dem durch die Haushaltssatzung festgelegten Umfang als Budget zugewiesen werden.

Die Höhe dieser Haushaltsmittel entnehmen Sie bitte der Liste aus dem Vorbericht über die bezirklichen Haushaltsmittel. Einzelheiten hierzu teilen die Bezirksgeschäftsstellenleiter im Rahmen der Haushaltsberatungen mit.

Pust

Anlage/n:

- Mitteilung außerhalb von Sitzungen 22-19611
- Auszug aus dem Investitionsprogramm für den jeweiligen Stadtbezirk

*Betreff:***Entwurf des Doppelhaushalts 2023/2024 sowie Entwurf des Investitionsprogramms 2022 bis 2027***Organisationseinheit:*Dezernat VII
20 Fachbereich Finanzen*Datum:*

15.09.2022

*Adressat der Mitteilung:*Rat der Stadt Braunschweig (zur Kenntnis)
Mitteilungen außerhalb von Sitzungen (zur Kenntnis)**Sachverhalt:**

In der Anlage legt die Verwaltung den Entwurf des Haushaltsplans 2023/2024 und des Investitionsprogramms 2022 bis 2027 vor. Parallel dazu wurden die wesentlichen Inhalte sowie die Planungsschwerpunkte am heutigen Tage der Presse und den Ratsfraktionen vorgestellt.

Es handelt sich erstmalig um einen Doppelhaushalt.

Die Eckpunkte der Haushaltsplanung 2023/2024 werden nachstehend beschrieben. Ausführliche und für das Verständnis des Haushalts weitere wesentliche Erläuterungen entnehmen Sie bitte dem Vorbericht des Haushaltsplanentwurfs. Neu eingefügt wurde die Textziffer 1.0 im Hinblick auf die vorgenommene Reduzierung der Überplanungen. Besonders hingewiesen wird darauf, dass dieser Haushaltsentwurf durch die Folgen der Corona-Pandemie beeinflusst ist. Auch sind ansatzweise bereits steigende Energiekosten berücksichtigt. Daneben werden sich weitere finanzielle Belastungen als Folge des Angriffskriegs Russlands in der Ukraine ergeben, die noch nicht im Haushaltsentwurf berücksichtigt sind, z. B. für die Aufnahme, Betreuung und Integration der Geflüchteten. Diese zusätzlichen Mittelbedarfe werden - soweit sie ermittelbar sind - im weiteren Haushaltsberatungsverfahren über die Ansatzveränderungen in die Beratungen eingebracht.

In den Jahren 2023 und 2024 ergeben sich nach dem vorgelegten Entwurf des Doppelhaushalts 2023/2024 Fehlbeträge von insgesamt rund 28,35 Mio. € bzw. 47,71 Mio. €. Auch für die Folgejahre 2025 bis 2027 sind Verluste von 52,65 Mio. €, 54,99 Mio. € bzw. 57,28 Mio. € geplant, sodass grundsätzlich entsprechende Entnahmen aus den Überschussrücklagen zum Ausgleich erforderlich werden.

Jedoch ist der geplante Fehlbetrag des Haushaltsjahres 2023 in Höhe von rund 28,35 Mio. € nach der vom Land Niedersachsen für seine Kommunen eingeführten Sonderregelung in § 182 Abs. 4 NKomVG gesondert auf der Passivseite der Bilanz auszuweisen. Der für 2022 geplante Bestand des Passivpostens erhöht sich daher von rund -52,00 Mio. € auf rund -80,35 Mio. € im Jahr 2023. Ein Abbau der Fehlbeträge aus dem Passivposten, der in einem Zeitraum von bis zu 30 Jahren gedeckt werden soll, ist ab dem Jahr 2025 mit einem Betrag von rund 5,9 Mio. € jährlich in die Planung aufgenommen worden.

Der Niedersächsische Städtetag hat vorgeschlagen, die pandemie-orientierten Sonderregelungen auch auf die Auswirkungen des aktuellen Kriegsgeschehens in der Ukraine zu übertragen. Eine Entscheidung des Landes hierzu ist aber noch nicht ergangen.

Die Überschussrücklagen bleiben daher bis Ende des Jahres 2023 unverändert bei rund 241,9 Mio. € (vorläufiger Jahresabschluss 2021). Ab dem Jahr 2024 werden sie sich bis zum Ende des Planungszeitraums im Jahr 2027 auf rund 29,26 Mio. € verringern.

Mit den geplanten Verlusten des Ergebnishaushalts gehen im Finanzhaushalt - ohne Berücksichtigung der Haushaltsreste, also Überplanungen der Haushaltsansätze, die in den jeweiligen Haushaltsjahren nicht umgesetzt werden, - negative Salden aus laufender Verwaltungstätigkeit in den Planjahren 2024 bis 2027 einher. Für das Planjahr 2023 wird ein kleiner positiver Saldo erwartet.

Im Entwurf des Haushalts 2023/2024 ist trotz Reduzierung des Investitionsniveaus allerdings noch eine gegenüber der Haushaltsplanung 2022 unveränderte Haushaltsresteentwicklung enthalten, mithin derzeit auch noch ein Aufbau von Haushaltsresten in den nächsten Jahren. Ziel ist jedoch, die Haushaltsreste abzubauen.

Unter Berücksichtigung der Entwicklung der Haushaltsreste des Ergebnishaushalts (rund 2,9 Mio. € in 2023, 4,2 Mio. € in 2024 sowie jeweils 1,2 Mio. € in den Jahren 2025 bis 2027) ergeben sich positive Salden aus laufender Verwaltungstätigkeit in allen Planjahren. Hierzu wird auf die nachrichtlich am Ende des Gesamt-Finanzhaushalts (Abschnitt VI.) neu aufgenommene Zeile 18/1 verwiesen.

Dennoch unterschreiten diese positiven Salden aus laufender Verwaltungstätigkeit die Salden aus Investitionstätigkeit. Daher sind für die Finanzierung der geplanten Investitionen entsprechende Kreditermächtigungen eingeplant.

Am Ende des Planungszeitraums würde der Schuldenstand danach insgesamt rund 1.106,8 Mio. € betragen. Hiervon entfallen rund 775,7 Mio. € auf die Kernverwaltung bzw. rund 331,1 Mio. € auf Ausleihungen an städtische Beteiligungen im Rahmen der sog. Experimentierklausel.

Zu den geplanten Kreditaufnahmen ist anzumerken, dass es sich hierbei um eine „Kreditermächtigung“ handelt. Eine tatsächliche Kreditaufnahme darf nach den gesetzlichen Vorgaben (Subsidiaritätsprinzip) erst dann erfolgen, wenn eine andere Finanzierung nicht möglich ist. Kreditaufnahmen werden daher nicht erfolgen, wenn sich die Liquidität im Jahresverlauf positiver als geplant entwickelt.

Im Zusammenhang mit der erstmaligen Erstellung eines Doppelhaushalts und im Hinblick auf eine erforderliche Transparenz und im Interesse einer (Nach-)Steuerbarkeit im zweiten Planjahr hat der Rat am 29.03.2022 folgenden Auftrag an die Verwaltung beschlossen:

1. Erarbeitung eines **Konzeptes** für einen standardisierten, kompakten **Zwischenbericht** zum Doppelhaushalt 2023/2024, der dem Rat zur Entscheidung vorgelegt werden soll. Der Zwischenbericht ist erstmalig im 1. Quartal 2024 vorzusehen.
2. Im Rahmen der Aufstellung des Doppelhaushalts sind weitere **Struktur- und Finanzkennzahlen** zu ermitteln und im Vorbericht in das Kapitel 1.4 „Kennzahlen“ aufzunehmen, um die langfristigen Entwicklungen besser und leichter erfassen zu können.

Zu 1: Konzept Zwischenbericht

Der Begründungstext zu dem Antrag enthält die Formulierung "Über Umfang und Inhalt des Zwischenberichts soll verwaltungsseitig zur Haushaltseinbringung ein Vorschlag erarbeitet werden, der dann bei Bedarf durch die politischen Gremien modifiziert und ergänzt werden kann.". Aus Zeitgründen wurde die Bearbeitung zunächst zurückgestellt. Ein Entwurf wird im Haushalts-FPDA am 02.03.2023 vorgestellt.

Zu 2: Kennzahlen

Die Vorgabe wird in Ziffer 1.4 des Vorberichts des beigefügten Haushaltsentwurfs umgesetzt.

In den Vorberichten des städt. Haushalts seit mehreren Jahren vorhanden sind die nachfolgenden Kennzahlen:

I. Kategorie Ertrags- und Aufwandslage	
1.	Steuerquote (<i>Erträge aus Steuern und ähnl. Abgaben x 100 / Gesamtbetrag der ordentlichen Erträge</i>)
2.	Zuwendungsquote (<i>Erträge aus Zuwendungen und allgemeinen Umlagen x 100 / Gesamtbetrag der ordentlichen Erträge</i>)
3.	Personalaufwandsquote (<i>Personalaufwendungen x 100 / Gesamtbetrag der ordentlichen Aufwendungen</i>)
4.	Zinslastquote (<i>Aufwendungen für Zinsen x 100 / Gesamtbetrag der ordentlichen Aufwendungen</i>)

Es wurde ausgewertet, welche Kennzahlen von verschiedenen niedersächsischen Kommunen sowie im Haushalt der Landeshauptstadt Hannover gezeigt werden und daraus ein Vorschlag mit priorisierten Kennzahlen zusammengestellt. Zu diesen gehören auch die vorgenannten, bereits vorhandenen Kennzahlen. Sie werden daher auch zum Doppelhaushalt 2023/2024 weiterhin dargestellt.

Neu hinzugekommen sind die nachfolgenden Kennzahlen. Bei der Auswahl erfolgte eine Orientierung an ihrer wesentlichen Aussagekraft für die Haushaltswirtschaft. Auf mögliche „Unterkennziffern“ zu den genannten Kennzahlen wurde bewusst verzichtet, um das Kapitel 1.4 des Vorberichts nicht unverhältnismäßig auszuweiten.

1.	Aufwandsdeckungsgrad	Stärkste Kennzahl für die Gesamtsituation (Ergebnishaushalt) (<i>ordentl. Erträge x 100 / ordentl. Aufwendungen</i>)
2.	Transferaufwandsquote	Größte Aufwandsposition (Ergebnishaushalt) (<i>Transferaufwendungen / ordentl. Aufwendungen</i>)
3.	Investitionsquote	Vermögenslage (Finanzhaushalt) (<i>Gesamtauszahlg. für Investitionen / Gesamtauszahlg. FHH</i>)
4.	Reinvestitionsquote	Vermögenslage (<i>Investitionsauszahlg. / Abschreibungen</i>)

Hinsichtlich der darzustellenden Zeiträume wird eine Zahlenreihe aus Ansatz des Vorvorjahres (HJ 2021), des verfügbaren, vorläufigen Ists (2021), des Ansatzes des Vorjahres (HJ 2022) und der laufenden Haushaltsplanung (2023 und 2024) vorgeschlagen. Grundsätzlich wäre zwar eine Erweiterung der Zeitreihe um zusätzliche Vorjahre möglich. Dies wäre aber unter Beibehaltung der Darstellung kritisch, zumal durch den Doppelhaushalt bereits eine Spalte hinzukommt.

Wie auch im Vorjahr erfolgt im Rahmen der Vorstellung des Haushaltsentwurfs dessen Veröffentlichung nur im Internet- und Intranetauftritt der Stadt. Druckexemplare des Haushaltentwurfs werden nicht mehr erzeugt.

Um eine rechtzeitige Verarbeitung der Änderungsanträge der Fraktionen zum Haushaltsplanentwurf 2023/2024 und zum Entwurf des Investitionsprogramms 2022 bis 2027 in den Listen, die für die Sitzungen der Fachausschüsse bereitgestellt werden, zu gewährleisten, wird um Übersendung der Änderungsanträge an den Fachbereich Finanzen bis zum 11. November 2022 gebeten. Die Haushaltsberatungen in den Fachausschüssen sind für den Zeitraum vom 09. bis zum 27.01.2023 vorgesehen. Die abschließenden Beratungen des Doppelhaushalts 2023/2024 sollen am 02.03.2023 im FPDA sowie am 21.03.2023 im VA und im Rat erfolgen.

Dieser Mitteilung beigelegt ist die aktuelle Pressemitteilung zum Entwurf des Doppelhaushalts 2023/2024 nebst einer Folien-Präsentation zur Pressekonferenz.

Geiger

Anlage/n:

Haushaltsplanentwurf 2023/2024
Pressemitteilung zum Haushaltsplanentwurf 2023/24
Foliensatz zur Pressekonferenz



Freitag, 16. September 2022
639/2022

OB Dr. Kornblum legt Doppelhaushalt 2023/24 vor Krisenhaushalt im Spannungsfeld notwendiger Zukunftsinvestitionen und verantwortungsvollem Umgang mit finanziellen Ressourcen

Die Verwaltung legt dem Rat heute erstmals den Planentwurf für einen Doppelhaushalt vor. Er umfasst die Jahre 2023 und 2024. Oberbürgermeister Dr. Thorsten Kornblum stellte den Entwurf mit laufenden Aufwendungen von rund einer Milliarde Euro jährlich und Investitionen von rund 178 bzw. 132 Millionen Euro in den Planjahren 2023 und 2024 gemeinsam mit Stadtkämmerer, Erster Stadtrat Christian Geiger, vor.

Die Verwaltung hat diesen Haushalt unter das Motto „Das Schiff auf Kurs halten in stürmischer See“ gestellt. Dr. Kornblum betonte, dass er bei allen Herausforderungen, finanziellen Belastungen und Unwägbarkeiten durch diverse Krisen dafür einstehe, dass die Stadt auch weiterhin in ihre Zukunft investiere. „Das nicht zu tun, wäre geradezu fahrlässig und würde unsere Entwicklung hemmen.“ Bildung, Klimaschutz, Mobilität, Digitalisierung und bauliche Infrastruktur bleiben damit Investitionsschwerpunkte. Die Kinderbetreuung macht mit 230 Millionen Euro zum Ende des Planungszeitraums im Jahr 2027 einen der höchsten Ausgabeposten im Ergebnishaushalt aus.

Zugleich stelle sich das Erfordernis nach einer realistischeren Planung bei einem Doppelhaushalt noch einmal in stärkerem Maße. „Klar ist, wenn wir die Gestaltungshoheit über unsere Zukunft behalten wollen, muss der Haushalt solide aufgestellt sein.“

P R E S S E I N F O R M A T I O N

Referat Kommunikation
Platz der Deutschen Einheit 1
38100 Braunschweig

E-Mail
kommunikation@braunschweig.de

Telefon
(05 31) 470 - 22 17
(05 31) 470 - 37 73
(05 31) 470 - 27 57
Telefax
(05 31) 470 - 29 94

Internet
braunschweig.de
Soziale Medien
facebook.com/stadtbraunschweig
twitter.com/Stadt_BS
instagram.com/braunschweig.de



Das ist in einem Umfeld, in dem zusätzliche Krisenkosten wie durch Corona, die Unterbringung von Kriegsvertriebenen, steigende Energiekosten und Inflation auf uns zukommen, eine noch größere Herausforderung.“ Eine globale Minderausgabe, also eine Budgetreduzierung für alle Bereiche im Ergebnishaushalt, Budgeteinschränkungen in Bereichen mit wiederholt hohen Haushaltsresten und eine Reduzierung der Investitionsprojekte um 10 Prozent im Investitionshaushalt sind erste Antworten auf diese Herausforderung.

„Die Aufstellung eines Haushalts für zwei Jahre unter diesen Rahmenbedingungen verlangt der Verwaltung eine noch aufwändigere Vorplanung und Abstimmung ab. Dafür, dass das gelungen ist, bei all den großen Belastungen, die die Dezernate derzeit zu tragen haben, bin ich dankbar“, bekräftigte der OB. Gerade in so bewegten Zeiten wird die weitere Entwicklung aber genau zu beobachten sein. Besonders im zweiten Planjahr des Doppelhaushalts kann sich die Notwendigkeit zum Gegensteuern ergeben.

Die geplanten Kreditaufnahmen sind für die Jahre von 2023 bis 2025 gegenüber der Planung im Haushalt 2022 deutlich reduziert worden, für 2025 liegt sie jetzt bei etwa 120 Millionen, vorher waren etwa 200 Millionen Euro vorgesehen.

Die getroffenen Maßnahmen wirken sich derzeit insgesamt positiv auf die geplanten Jahresergebnisse aus. Für 2023 sei aktuell nun ein Defizit von 28,4 Millionen Euro vorgesehen, das aus den Rücklagen in Höhe von 241,9 Millionen Euro ausgeglichen werden könnte. Nach einer Sonderregelung, die das Land wegen der Corona-Pandemie erlassen hat, wird dieser Verlust einer besonderen Bilanzposition zuzuführen sein, die innerhalb von 30 Jahren abgebaut werden soll. Die Rücklagen bleiben dann vorerst unverändert.

Gegenüber dem Haushalt 2022 sinkt auch das Volumen des Investitionsprogramms in den nächsten Jahren um etwa 100 Millionen Euro. Gleichwohl sind im gesamten Planungszeitraum, der bei einem

P R E S S E I N F O R M A T I O N

Referat Kommunikation
Platz der Deutschen Einheit 1
38100 Braunschweig

E-Mail
kommunikation@braunschweig.de

Telefon
(05 31) 470 - 22 17
(05 31) 470 - 37 73
(05 31) 470 - 27 57
Telefax
(05 31) 470 - 29 94

Internet
braunschweig.de
Soziale Medien
facebook.com/stadtbraunschweig
twitter.com/Stadt_BS
instagram.com/braunschweig.de



Doppelhaushalt ein zusätzliches Jahr bis 2027 umfasst, Investitionen und Instandhaltungen im Umfang von knapp 1,2 Milliarden Euro vorgesehen. „Wir stoßen an Kapazitätsgrenzen in der Umsetzung: Dr. Kornblum: „Es fehlt Personal in der Hochbauverwaltung zur Betreuung der Bauprojekte, die Kapazitäten von Baufirmen sind beschränkt und erhöhen die Preise, die Finanzierung wird teurer und uns fehlt angesichts des Fachkräftemangels nicht zuletzt auch das Personal, um die neuen Einrichtungen in Betrieb zu halten, so etwa bei den Kitas.“

Zudem werde auch weiter daran gearbeitet, die Haushaltsreste aus der Vergangenheit, also Überplanungen des Haushalts mit Projekten, die in den jeweiligen Haushaltsjahren nicht umgesetzt werden konnten, abzubauen. Im Entwurf sei trotz Reduzierung des Investitionsniveaus allerdings noch eine gegenüber der bisherigen Planung unveränderte Haushaltsresteentwicklung enthalten, mithin derzeit auch noch ein Aufbau von Haushaltsresten in den nächsten Jahren. „Hieran werden wir im weiteren Verfahren arbeiten und stehen auch gegenüber der Kommunalaufsicht in der Pflicht,“ unterstreicht Dr. Kornblum. Bei all dem sei das Investitionsniveau weiterhin noch bedeutend höher als vor einigen Jahren. Im Investitionsprogramm für die Jahre 2023 bis 2027 entfallen 526 Millionen Euro auf den Bereich Hochbau, davon allein 403 Millionen auf Schulen, Kitas und Jugendzentren.

Dass die finanzielle Basis für diesen großen Sanierungs- und Modernisierungsschub nicht substantiell besser werde, verstärke nicht nur für Braunschweig, sondern für alle Kommunen ein finanzielles Dilemma, erläuterte Stadtkämmerer Christian Geiger. Die Zuweisung von Aufgaben wie der Kinderbetreuung an die Kommunen korrespondiere nicht mit einer ausreichenden finanziellen Kompensation durch Bund und Land, die Schere zwischen Einnahmen und Ausgaben werde noch größer. Die Städte würden nicht müde werden, auf diese schleichende Aushöhlung des

P R E S S E I N F O R M A T I O N

Referat Kommunikation
Platz der Deutschen Einheit 1
38100 Braunschweig

E-Mail
kommunikation@braunschweig.de

Telefon
(05 31) 470 - 22 17
(05 31) 470 - 37 73
(05 31) 470 - 27 57
Telefax
(05 31) 470 - 29 94

Internet
braunschweig.de
Soziale Medien
facebook.com/stadtbraunschweig
twitter.com/Stadt_BS
instagram.com/braunschweig.de



Konnexitätsprinzips über ihre Spitzengremien immer wieder hinzuweisen, so Geiger.

Zeitgleich sei auch die Einnahmenseite mit Unsicherheiten belastet. Zwar geht der Planentwurf für die kommenden Jahre von steigenden Gewerbesteureinnahmen bis 200 Millionen Euro aus, gleichwohl ist die wirtschaftliche Entwicklung angesichts von Inflation und Energiekrise mit großen finanziellen und konjunkturellen Risiken behaftet. Diese gebe es natürlich auch in Bezug auf die städtischen Gesellschaften, betonte Geiger, etwa mit Blick auf die bundesweit schwierige Lage der Kliniken und die Auswirkungen der Energiekrise.

Dr. Kornblum ergänzte, dass ein Haushaltsausgleich, wie ihn die Kommunalaufsicht zu Recht anmahne, trotz der bereits ergriffenen und zum Teil einschneidenden Maßnahmen, nur schwer zu erreichen sei. Dies geschehe im Hochspannungsfeld von Erwartungen an Investitionen in die öffentliche Infrastruktur und die politisch bedeutsamen Steuerungsprojekte wie Mobilitätswende und Klimaschutz einerseits, und gleichzeitig dafür fehlender finanzieller Mittel und Ressourcen sowie finanzieller und personeller Belastungen durch einen seit Jahren andauernden Krisenmodus andererseits. Zudem sei ein Haushaltsoptimierungsprozess, wie er anderenorts derzeit vielfach anlässlich der Krisensituation angestoßen werde, in Braunschweig bereits vor wenigen Jahren durchgeführt worden.

Dr. Kornblum wies jedoch auch darauf hin, dass die vergangenen Haushalte mit nur geringen Defiziten, teilweise sogar mit Überschüssen abgeschlossen hätten. Auch für 2021 werde derzeit mit einem ausgeglichenen Jahresabschluss (+200.000 Euro) gerechnet. „Handlungsfähigkeit erhalten wir uns mit soliden Finanzen, aber eben auch mit Investitionen. Wir merken derzeit an vielen Stellen: Investitionen, die in der Vergangenheit aufgeschoben wurden, kosten uns heute doppelt so viel. Deshalb werbe ich für diesen Haushalt, der unsere finanzielle Solidität im Blick hat, nötige Investitionen in die Zukunft dieser Stadt jedoch ermöglicht.“

P R E S S E I N F O R M A T I O N

Referat Kommunikation
Platz der Deutschen Einheit 1
38100 Braunschweig

E-Mail
kommunikation@braunschweig.de

Telefon
(05 31) 470 - 22 17
(05 31) 470 - 37 73
(05 31) 470 - 27 57
Telefax
(05 31) 470 - 29 94

Internet
braunschweig.de
Soziale Medien
facebook.com/stadtbraunschweig
twitter.com/Stadt_BS
instagram.com/braunschweig.de



Anhang: Wichtige Investitions- und Schwerpunktprojekte

Bildung und Kinderbetreuung

- Ausbau der Schulkindbetreuung um je 200 Plätze pro Jahr (2023 rd. 1,3 Mio. €, 2024 rd. 2 Mio. €)
- Betriebsaufnahme im Ersatzbau KTK Weiße Rose (insg. rd. 3,1 Mio. €)
- Kontinuierliche Steigerung der U3- und Ü3-Plätze in der Kindertagesbetreuung (für Baumaßnahmen der Stadt 2023 rd. 0,7 Mio. €, 2024 rd. 0,4 Mio. €, weitere Neubauten durch Investoren)
- Ausbau des Ganztagsbetriebs an Grundschulen (2023 rd. 13 Mio. €, 2024 rd. 14 Mio. €)
- Schulerweiterungen/-neubauten einschl. Sporthallen (2023 rd. 17 Mio. €, 2024 rd. 22 Mio. €) ohne alternative Beschaffungen
- Umsetzung Medienentwicklungsplanung (MEP) inkl. Digitalpakt (2023 rd. 5,5 Mio. €, 2024 rd. 6,5 Mio. €)

ÖPNV und Mobilität

- Umgestaltung Hagenmarkt (2,5 Mio. €)
- Bienroder Weg, 2. und 3. BA (2,3 Mio. €)
- Veloroute Helmstedter Straße (2,2 Mio. €)
- Bushaltestellen - barrierefreier Ausbau 2023 (0,8 Mio. €)
- Deckenprogramm 2023 Fahrbahn/Radweg (3,5 Mio. € / 0,7 Mio. €)

Klimaschutz

- Klimaneutrale Liegenschaften (Konzern) bis 2030
- Maßnahmen Stärkung nicht-motorisierter Verkehr
- Klimaneutrale Mitarbeitermobilität (Konzern)
- Planungsleistungen energetische Sanierung im Bestand

Sicherheit und Katastrophenschutz

- Ausbau der materiellen Fähigkeiten sowie der Reaktionsfähigkeit und Resilienz des Bevölkerungsschutzes (7,9 Mio. €), insbesondere:
- Konzept zur Stärkung und Sicherung der Trinkwassernotversorgung

P R E S S E I N F O R M A T I O N



Referat Kommunikation
Platz der Deutschen Einheit 1
38100 Braunschweig

E-Mail
kommunikation@braunschweig.de

Telefon
(05 31) 470 - 22 17
(05 31) 470 - 37 73
(05 31) 470 - 27 57
Telefax
(05 31) 470 - 29 94

Internet
braunschweig.de
Soziale Medien
facebook.com/stadtbraunschweig
twitter.com/Stadt_BS
instagram.com/braunschweig.de

- Konzept zur Erweiterung der Ausstattung mit Notstromaggregaten und Alarmierungsgeräten
- Aufbau eines Sirenenwarnsystems zur Warnung der Bevölkerung
- Konzept zum Aufbau von Anlaufstellen für die Bevölkerung im Notfall (Bevölkerungsschutz-Leuchttürme)
- Neubau der Feuerwache Süd-West
(Finanzrate 2023 - 2024: 1,0 Mio. €; für die Gesamtmaßnahme sind 53,4 Mio. € vorgesehen).

Innenstadt

- Umsetzung der beantragten Förderprojekte im Programm „Perspektive Innenstadt!“ in Höhe von bis zu 1,5 Mio. € aus 2021 und 2022. Zum Beispiel:
 - Sitzstufen an der Oker
 - Konzept Kulturraumzentrale Innenstadt
 - Citymanagement 2.0 für Innovationsthemen und Digitalisierungsprojekte
 - Gamification-Projekt
 - Begrünung Schlossplatz
 - Mobiles Grün
- Vorbereitung auf das Programm „Resiliente Innenstädte“ mit einer Förderquote von 40 %



P R E S S E I N F O R M A T I O N

Referat Kommunikation
Platz der Deutschen Einheit 1
38100 Braunschweig

E-Mail
kommunikation@braunschweig.de

Telefon
(05 31) 470 - 22 17
(05 31) 470 - 37 73
(05 31) 470 - 27 57
Telefax
(05 31) 470 - 29 94

Internet
braunschweig.de
Soziale Medien
 facebook.com/stadtbraunschweig
 twitter.com/Stadt_BS
 instagram.com/braunschweig.de

1. Finanzlage der Stadt

1.0 Allgemeines

In den letzten Jahren ergab sich bei der Stadt Braunschweig mehrfach die Situation, dass die Haushaltspläne teils hohe Verluste auswiesen, die Jahresergebnisse aber deutlich besser ausfielen. Es wurde eine "Überplanung" festgestellt. Dies führte zum Aufbau erheblicher Haushaltsreste, vor allem im Bereich der Investitionen. Mit dem Ziel, die Überplanung zu verringern und über die Zeit ganz abzubauen, wurden bei der Erstellung dieses Haushaltsentwurfs folgende Maßnahmen ergriffen:

1. In Bereichen, bei denen im Ergebnishaushalt wiederholt hohe Haushaltsreste entstanden sind, wurden die Budgets verringert.
2. Vorerst ohne Zuordnung zu einzelnen Teilhaushalten oder Produkten wurden globale Minderausgaben im Haushaltsentwurf vorgesehen. Diese Maßnahme dient auch dem Ziel, das gesetzte Zwischenziel, im Finanzhaushalt positive Salden aus laufender Verwaltungstätigkeit in der Planung auszuweisen, zu erreichen. Spätestens im Rahmen der Bewirtschaftung der jeweiligen Haushaltsjahre müssen die globalen Minderausgaben durch konkrete Einsparungen oder Mehrerträge seitens der budgetbewirtschaftenden Organisationseinheiten ersetzt werden.
3. Das Volumen der Investitionen, insbesondere für Hochbau-Projekte, wurde deutlich abgesenkt.

Das Ziel, die Haushaltsreste zu verringern wird bereits seit mehreren Jahren verfolgt. Tatsächlich hatte sich die Überplanung zuletzt jedoch soweit zugespitzt, dass zum Teil sogar ein Aufbau von Haushaltsresten mitgeplant wurde. Diese Situation soll besonders durch die 3. der vorstehend genannten Maßnahmen mittelfristig beseitigt werden. Vorerst jedoch ist der Aufbau der Haushaltsreste aus der mittelfristigen Ergebnis- und Finanzplanung des Haushaltsplans 2022 in diesen Haushaltsentwurf übernommen worden. Damit einher geht auch ein verringerter Liquiditätsabfluss.

Bei der folgenden Darstellung der finanziellen Lage ist die Entwicklung der Haushaltsreste berücksichtigt worden.

1.1 Ergebnishaushalt

Der Ergebnishaushalt 2023 weist bei ordentlichen Erträgen in Höhe von rund 967,64 Mio. € und ordentlichen Aufwendungen in Höhe von rund 998,86 Mio. € einen Fehlbedarf in Höhe von rund 31,22 Mio. € aus. Das außerordentliche Ergebnis weist für 2023 bei Erträgen von 479.900 € und Aufwendungen von 595.400 € einen Fehlbedarf von 115.500 € aus. Der Jahresfehlbedarf beläuft sich somit insgesamt auf rund 31,34 Mio. €.

Darin bereits berücksichtigt sind die im Abschnitt 1.0 als 1. Maßnahme erwähnten Budget-Verringerungen und die als 2. beschriebenen "globalen Minderausgaben".

Die globalen Minderausgaben umfassen im gesamten Planungszeitraum folgende Beträge:

2023	2024	2025	2026	2027
16 Mio. €	11 Mio. €	0,5 Mio. €	0,5 Mio. €	1,5 Mio. €

1.1 Ergebnishaushalt

Technisch berücksichtigt wurden sie im Ergebnishaushalt zunächst als negative Aufwendungen im Teilhaushalt Allgemeine Finanzwirtschaft. Im Finanzhaushalt musste die Einplanung aus programmtechnischen Gründen als zusätzliche Einzahlung im Bereich der laufenden Verwaltungstätigkeit berücksichtigt werden.

Unter zusätzlicher Berücksichtigung des Aufbaus der Haushaltsreste in Höhe von rund 3,0 Mio. € beträgt der Fehlbedarf für 2023 rund 28,4 Mio. €.

Der Ergebnishaushalt 2024 weist bei ordentlichen Erträgen in Höhe von rund 982,22 Mio. € und ordentlichen Aufwendungen in Höhe von rund 1.034,00 Mio. € unter Einrechnung von Budget-Verringerungen und globaler Minderausgaben einen Fehlbedarf in Höhe von rund 51,78 Mio. € aus. Das außerordentliche Ergebnis weist für 2024 bei Erträgen von 466.300 € und Aufwendungen von 595.400 € einen Fehlbedarf von 129.100 € aus. Der Jahresfehlbedarf beläuft sich somit insgesamt auf rund 51,91 Mio. €.

Mit dem Aufbau der Haushaltsreste um rund 4,2 Mio. € beträgt der Fehlbedarf rund 47,7 Mio. €.

Gegenüber der **mittelfristigen Ergebnis- und Finanzplanung aus dem Haushaltsplan 2022 für 2023 und 2024**, die einen Jahresfehlbetrag in Höhe von rund 57,6 Mio. € bzw. 58,8 Mio. € enthielt, ergibt sich somit insgesamt eine Verbesserung um rund 29,2 Mio. € bzw. 11,1 Mio. €.

Dies ist neben den unter Ziffer 1.0 beschriebenen Maßnahmen im Wesentlichen auf folgende Veränderungen im Ergebnishaushalt zurückzuführen:

Mehrerträge in Höhe von 6,1 Mio. € (2023) bzw. 6,0 Mio. € (2024) ergeben sich beim Gemeindeanteil an der Einkommensteuer. Beim Gemeindeanteil an der Umsatzsteuer sind ebenfalls Mehrerträge in Höhe von 1,2 Mio. € in beiden Planjahren zu verzeichnen. Auch die Schlüsselzuweisungen aus dem kommunalen Finanzausgleich werden um 7,0 Mio. € bzw. 4,0 Mio. € höher erwartet. Im Gegenzug entstehen aber auch erhebliche Mehrbedarfe. Der größte Teil (2023: 9,5 Mio. €, 2024: 13,1 Mio. €) entfällt auf die Gebäudekosten. Hier schlagen sich bereits die gestiegenen Energiepreise nieder. Eine um rund 8,6 Mio. € (2023) bzw. 8,8 Mio. € (2024) höhere Belastung entsteht im Investitionsmanagement bei den Instandhaltungen. Bei den Personalaufwendungen ergeben sich Mehrbedarfe von rund 1,7 Mio. € bzw. 4,2 Mio. €. Im Sozialbereich sind zunächst Entlastungen Höhe von rund 5,0 Mio. € bzw. 4,9 Mio. € eingeplant. Die im Zusammenhang mit den Fluchtbewegungen aus der Ukraine entstandenen Mehrbedarfe sind in 2022 zunächst aus überplanmäßigen Bewilligungen getragen worden. Zur Haushaltslesung wird eine Neueinschätzung vorgenommen werden. Es wird davon ausgegangen, dass bis dahin auch Klarheit über zu erwartende Erstattungsleistungen von Bund und Land besteht (zur Sozialhilfe im Einzelnen siehe Ziffer 2.2.4).

Gemäß § 110 Abs. 4 Nds. Kommunalverfassungsgesetz (NKomVG) soll der Haushalt in jedem Jahr in Planung und Rechnung ausgeglichen sein. Er ist ausgeglichen, wenn der Gesamtbetrag der ordentlichen Erträge mindestens dem Gesamtbetrag der ordentlichen Aufwendungen und der Gesamtbetrag der außerordentlichen Erträge mindestens dem Gesamtbetrag der außerordentlichen Aufwendungen entspricht. Darüber hinaus gilt diese Verpflichtung gemäß § 110 Abs. 5 Ziffer 1 NKomVG als erfüllt, wenn ein voraussichtlicher Fehlbetrag in der Ergebnisrechnung mit entsprechenden Überschussrücklagen verrechnet werden kann.

1.1 Ergebnishaushalt

Zum Jahresende 2020 standen Überschussrücklagen von rund 241,7 Mio. € zur Verfügung. Das Jahresergebnis für das Haushaltsjahr 2021 weist im vorläufigen Ergebnis einen Überschuss von rund 0,2 Mio. € aus, sodass für Ende 2021 mit Überschussrücklagen in Höhe von rund 241,9 Mio. € gerechnet wird.

Gemäß § 182 Abs. 4 Satz 1 Ziffer 1 NKomVG bleibt aufgrund der dort getroffenen Sonderregelungen für epidemische Lagen der Bestand der Überschussrücklagen in Pandemie Jahren und dem jeweiligen Folgejahr unverändert, sofern Verluste entstehen. Entstehende Fehlbeträge des ordentlichen und außerordentlichen Ergebnisses sind in der Bilanz auf der Passivseite gesondert auszuweisen. Diese Sonderregelung musste sowohl für das Jahr 2020 als auch für das Jahr 2021 aufgrund des erzielten Überschusses nicht angewendet werden.

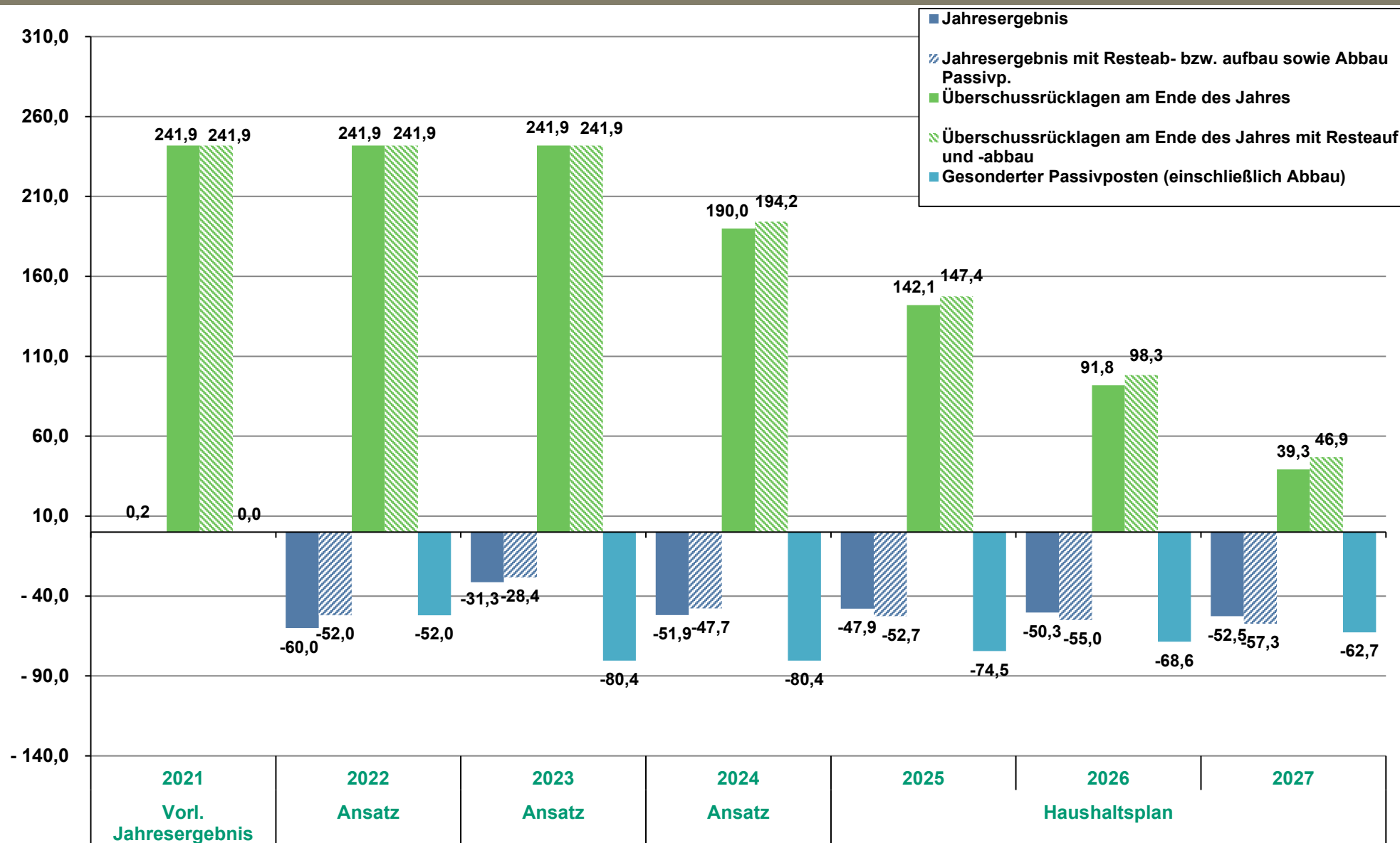
Der für das Jahr 2022 - als Folge- aber auch als unmittelbares Pandemiejahr - erwartete Fehlbetrag von **52,0 Mio. €** fällt hingegen unter diese Regelung. Der voraussichtliche Bestand des gesondert auszuweisenden Passivpostens wird daher Ende 2022 rund **52,0 Mio. €** betragen. Durch den geplanten Fehlbetrag im Jahr 2023 in Höhe von rund 28,4 Mio. € wird sich der Bestand des Passivpostens zum Jahresende 2023 auf **80,4 Mio. €** erhöhen. Der geplante Fehlbetrag für das Jahr 2024 fällt nicht unter diese Regelung.

Die o. g. erwartete Überschussrücklage für Ende 2021 von **rund 241,9 Mio. €** und bleibt am Ende des Jahres 2022 unverändert, sofern nicht abweichend von der Planung Überschüsse erzielt werden.

In der weiteren **mittelfristigen Ergebnis- und Finanzplanung für den Zeitraum 2025 bis 2027** ergeben sich Fehlbeträge von rund 52,7 Mio. €, 55,0 Mio. € bzw. 57,3 Mio. €. Hierbei ist ein Abbau des Passivpostens gem. § 182 Abs. 4 Satz 1 Ziffer 1 NKomVG um jährlich rund 5,9 Mio. € berücksichtigt.

Insgesamt kann festgestellt werden, dass die Verpflichtung zum Ausgleich des Haushaltes gemäß § 110 Abs. 4 und Abs. 5, Ziffer 1 NKomVG trotz der dargestellten Fehlbeträge als erfüllt gilt, da diese noch mit entsprechenden Überschussrücklagen verrechnet werden können.

zu 1.1 Entwicklung des Ergebnishaushaltes (Angaben in Mio. Euro)



1.2 Finanzhaushalt

Im Finanzhaushalt 2023 ergibt sich aus den Ein- und Auszahlungen aus der **laufenden Verwaltungstätigkeit** ein Überschuss (Saldo) in Höhe von rund 1,1 Mio. €. Unter Berücksichtigung des erwarteten Aufbaus der Haushaltsreste um rund 3,0 Mio. € ergibt sich ein Überschuss in Höhe von rund 4,1 Mio. €.

Auszahlungen für Investitionen sind in Höhe von rund 178,3 Mio. € geplant. Hierbei ist die Ausleihung eines Betrages in Höhe von rund 89,5 Mio. € an städtische Gesellschaften berücksichtigt, für die im Rahmen der Experimentierklausel nach § 181 NKomVG eine zusätzliche Kreditaufnahme in gleicher Höhe vorgesehen ist (siehe auch Ziffer 1.3 des Vorberichtes). Die Einzahlungen aus **Investitionstätigkeit** belaufen sich auf rund 24,8 Mio. €, sodass für die Investitionstätigkeit unter Berücksichtigung einer Rundungsdifferenz ein Finanzierungsbedarf (Saldo) in Höhe von rund 153,6 Mio. € zu verzeichnen ist. Darüber hinaus wird hier ein Aufbau der Haushaltsreste in Höhe von rund 5,9 Mio. € erwartet, sodass sich ein negativer Saldo von rund 147,7 Mio. € ergibt.

Aus diesen beiden Salden errechnet sich der Finanzmittelfehlbetrag (ohne Haushaltsresteaufbau):

Saldo aus laufender Verwaltungstätigkeit	1,1 Mio. €
Saldo aus Investitionstätigkeit	- 153,6 Mio. €
Finanzmittelfehlbetrag	- 152,5 Mio. €

Unter Berücksichtigung des erwarteten Aufbaus der Haushaltsreste (insgesamt etwas mehr als 8,8 Mio. €) liegt dieser unter Berücksichtigung einer Rundungsdifferenz bei rund 143,6 Mio. €.

Die **Finanzierungstätigkeit** umfasst die Einzahlungen aus der Aufnahme von Krediten für Investitionen und Auszahlungen für die Tilgung von in der Vergangenheit aufgenommenen Krediten für die Investitionstätigkeit. Im Jahr 2023 sind Ermächtigungen für Kreditaufnahmen für Investitionen in Höhe von 153,0 Mio. € in der Planung enthalten. Allerdings ist hiervon ein Betrag in Höhe von rund 89,5 Mio. € vorgesehen, um diesen wie bereits erwähnt im Rahmen der Experimentierklausel nach § 181 NKomVG an städtische Gesellschaften auszuleihen.

Die Auszahlungen für die ordentliche Tilgung betragen rund 13,4 Mio. €. Hierin enthalten ist ein Betrag in Höhe von rund 6,0 Mio. €, der sich auf die Tilgung von Darlehen bezieht, die im Rahmen der Experimentierklausel an städtische Gesellschaften ausgeliehen worden sind bzw. noch werden sollen. Hierzu wird auf die Ausführungen unter Ziffer 1.3 verwiesen. Ein- und Auszahlungen für Umschuldungen sind nicht vorgesehen.

Aus der Finanzierungstätigkeit ergibt sich somit ein Saldo von rund + 139,6 Mio. €.

Das abschließende Ergebnis des **Finanzhaushaltes 2023** stellt sich danach im Einzelnen wie folgt dar (ohne Haushaltsresteabbau):

Finanzmittelfehlbetrag (-) aus laufender Verwaltungstätigkeit und für Investitionstätigkeit	- 152,5 Mio. €
+ Saldo aus Finanzierungstätigkeit	+ 139,6 Mio. €
Finanzmittelveränderung (Fehlbetrag)	- 12,9 Mio. €

1.2 Finanzhaushalt

Das erwartete Aufwachsen der **Haushaltsreste** in 2023 in Höhe von etwas mehr als **8,8 Mio. €** führt unter Berücksichtigung einer Rundungsdifferenz zu einem verringerten Fehlbetrag in Höhe von rund **4,0 Mio. €**. Zur Entwicklung der Haushaltsreste wird auf die Ziffer 1.6 des Vorberichtes verwiesen.

Im Finanzhaushalt 2024 ergibt sich aus den Ein- und Auszahlungen aus der **laufenden Verwaltungstätigkeit** ein Fehlbetrag (Saldo) in Höhe von rund 3,1 Mio. €. Unter Berücksichtigung des erwarteten Aufbaus der Haushaltsreste um rund 4,2 Mio. € ergibt sich ein Überschuss in Höhe von rund 1,1 Mio. €.

Auszahlungen für Investitionen sind in Höhe von rund 132,1 Mio. € geplant. Die Einzahlungen aus **Investitionstätigkeit** belaufen sich auf rund 23,8 Mio. €, sodass für die Investitionstätigkeit ein Finanzierungsbedarf (Saldo) in Höhe von rund 108,3 Mio. € zu verzeichnen ist. Darüber hinaus wird hier ein Aufbau der Haushaltsreste in Höhe von rund 6,5 Mio. € erwartet, sodass sich ein negativer Saldo von rund 101,8 Mio. € ergibt.

Aus diesen beiden Salden errechnet sich der Finanzmittelfehlbetrag (ohne Haushaltsresteaufbau):

Saldo aus laufender Verwaltungstätigkeit	- 3,1 Mio. €
Saldo aus Investitionstätigkeit	- 108,3 Mio. €
Finanzmittelfehlbetrag (unter Berücksichtigung einer Rundungsdifferenz)	- 111,3 Mio. €

Unter Berücksichtigung des erwarteten Aufbaus der Haushaltsreste (insgesamt 10,7 Mio. €) liegt dieser bei rund 100,6 Mio. €.

Die **Finanzierungstätigkeit** umfasst die Einzahlungen aus der Aufnahme von Krediten für Investitionen und Auszahlungen für die Tilgung von in der Vergangenheit aufgenommenen Krediten für die Investitionstätigkeit. Im Jahr 2024 sind Ermächtigungen für Kreditaufnahmen für Investitionen in Höhe von 108,0 Mio. € in der Planung enthalten.

Die Auszahlungen für die ordentliche Tilgung betragen rund 20,1 Mio. €. Hierin enthalten ist ein Betrag in Höhe von rund 7,8 Mio. €, der sich auf die Tilgung von Darlehen bezieht, die im Rahmen der Experimentierklausel an städtische Gesellschaften ausgeliehen worden sind bzw. noch werden sollen. Hierzu wird auf die Ausführungen unter Ziffer 1.3 verwiesen. Ein- und Auszahlungen für Umschuldungen sind nicht vorgesehen.

Aus der Finanzierungstätigkeit ergibt sich somit ein Saldo von rund + 87,9 Mio. €.

Das abschließende Ergebnis des **Finanzhaushaltes 2024** stellt sich danach im Einzelnen wie folgt dar (ohne Haushaltsresteabbau):

Finanzmittelfehlbetrag (-) aus laufender Verwaltungstätigkeit und für Investitionstätigkeit	- 111,3 Mio. €
+ Saldo aus Finanzierungstätigkeit	+ 87,9 Mio. €
Finanzmittelveränderung (Fehlbetrag)	- 23,4 Mio. €

Das erwartete Aufwachsen der **Haushaltsreste** in 2024 um rund **10,7 Mio. €** führt zu einem verringerten Fehlbetrag in Höhe von rund **12,7 Mio. €**. Zur Entwicklung der Haushaltsreste wird auf die Ziffer 1.6 des Vorberichtes verwiesen.

1.2 Finanzhaushalt

Der **Bestand an Zahlungsmitteln** betrug Ende 2021 **rund 91,1 Mio. €**. Für das Jahr 2022 wird prognostiziert, dass sich statt der geplanten Finanzmittelveränderung von rund - 20,0 Mio. € eine positive Veränderung um rund 23,0 Mio. € ergibt. Hierdurch wird nach derzeitiger Prognose der voraussichtliche Zahlungsmittelbestand zum Ende 2022 rund 114,1 Mio. € betragen. Durch den erwarteten Fehlbetrag im Finanzhaushalt 2023 in Höhe von rund 4,0 Mio. € inkl. Resteaufbau ergibt sich zum 31.12.2023 unter Berücksichtigung einer Rundungsdifferenz ein voraussichtlicher Bestand an Zahlungsmitteln in Höhe von rund **110,1 Mio. €**. Für 2024 wird mit einer Finanzmittelveränderung um - 12,7 Mio. € gerechnet, was einen Zahlungsmittelbestand am 31.12.2024 von **97,4 Mio. €** bewirkt.

Um auch bei im Jahresverlauf auftretenden zeitlichen Schwankungen bei Ein- und Auszahlungen eine rechtzeitige Leistung aller anstehenden Auszahlungen uneingeschränkt sicherzustellen und möglichen im Jahresverlauf zeitweiligen Liquiditätsengpässen entgegenzutreten, wurde vom Haushaltsjahr 2022 an eine Ermächtigung zur Aufnahme von Liquiditätskrediten gemäß § 122 NKomVG in Höhe von 150,0 Mio. € in die Haushaltssatzungen aufgenommen. In den Jahren 2020 und 2021 war im Hinblick auf die möglichen finanziellen Auswirkungen der Corona-Virus-Pandemie jeweils ein Höchstbetrag in Höhe von 350 Mio. € in der Haushaltssatzung enthalten. Aktuell wird hierfür keine Notwendigkeit mehr gesehen.

Der Höchstbetrag der Liquiditätskredite, die zur Vorfinanzierung von Investitionsmaßnahmen städtischer Gesellschaften aufgenommen werden dürfen, wird für die Haushaltsjahre 2023 und 2024 auf 65 Mio. Euro festgesetzt.

Bevor eine Aufnahme von Liquiditätskrediten am Kreditmarkt erfolgt, werden die Möglichkeiten zur Liquiditätssteuerung innerhalb des Konzerns Stadt (z. B. Cashpool) möglichst optimal eingesetzt (s. auch Ziffer 6).

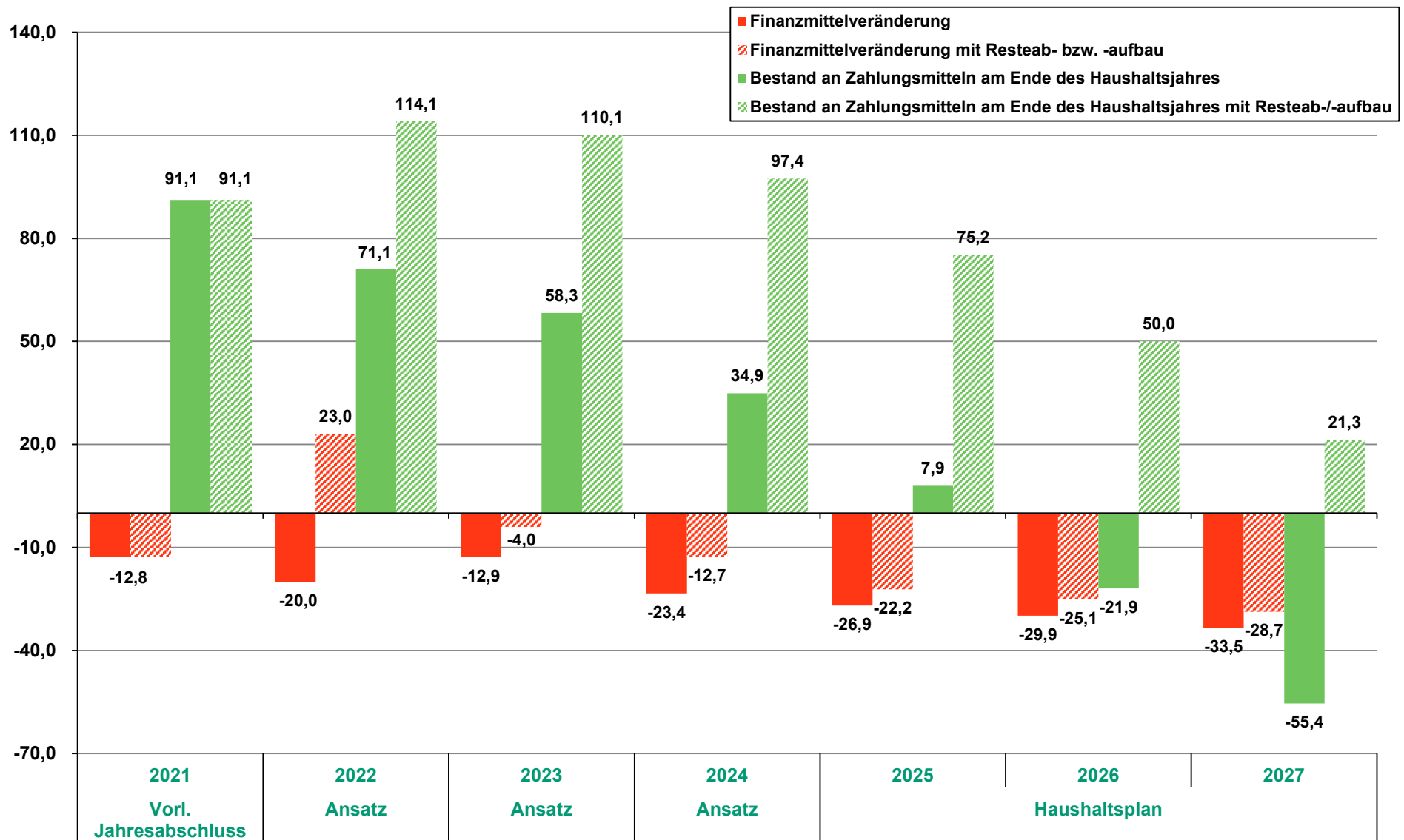
Unter Einbeziehung des prognostizierten Jahresergebnisses 2022 entwickelt sich der voraussichtliche Bestand an Zahlungsmitteln im mittelfristigen Planungszeitraum wie folgt:

Mio. €	2023	2024	2025	2026	2027
Zahlungsmittel am <u>Jahresanfang</u>	114,1	110,1	97,4	75,2	50,0
Finanzergebnis lfd. Jahr / Finanzmittelveränderung	-4,0	-12,7	-22,2	-25,1	-28,7
Zahlungsmittel am Jahresende	110,1	97,4	75,2	50,0	21,3

In den Jahren der mittelfristigen Planung 2025 bis 2027 sind Kreditaufnahmen in Höhe von 120,0 Mio. €, 140,0 Mio. € bzw. 123,0 Mio. € vorgesehen. Im Jahr 2023 ist letztmalig ein Betrag in Höhe von 89,5 Mio. € enthalten, um diesen im Rahmen der Experimentierklausel an städtische Gesellschaften auszuleihen. Die Tilgungsraten betragen rund 25,2 Mio. €, 28,3 Mio. € bzw. 32,4 Mio. €. Hierin sind Beträge in Höhe von 7,7 Mio. € für 2025 bzw. jeweils 7,8 Mio. € für 2026 und 2027 enthalten, die sich auf die Tilgung von im Rahmen der Experimentierklausel aufgenommenen Darlehen beziehen.

Der voraussichtliche **Bestand an Zahlungsmitteln (unter Berücksichtigung des erwarteten Haushaltsresteaufbaus)** wird zum Ende des Finanzplanungszeitraumes, also zum **Jahresende 2027**, rund **21,3 Mio. €** betragen.

zu 1.2 Entwicklung des Finanzhaushaltes (Angaben in Mio. Euro)



2.2.3 Zuschüsse

2.2.3.1 Zuschüsse (im Wesentlichen Sachkonten 431710 und 431810)

Aus nachstehender Tabelle ergibt sich, für welche Einrichtungen, Vereine, Verbände usw., für welche Zwecke und bis zu welcher Höhe Zuschüsse eingeplant sind.

TH	Produkt bzw. Kostenstelle	Empfänger, Bestimmung	Ergebnis 2021 - € -	Ansatz 2022 - € -	Ansatz 2023 - € -	Ansatz 2024 - € -
01	1.57.5732.11	Dorfgemeinschaftshäuser	2.645,16	2.700	2.700	2.700
0100	1.11.1116.10	Internationale Beziehungen	700,00	5.100	5.200	5.300
10	1.11.1145.01	Freiwilligen-Agentur	32.700,00	32.700	22.700	22.700
32	1.12.1221.41	Zuzugsprämie für Studierende*)	97.400,00	0	0	0
*) Die Zuzugsprämie für Studierende wurde aufgrund des Vorschlages Nr. 029 zum Teilprojekt Verwaltungsmodernisierung letztmalig im Haushaltsjahr 2021 gezahlt.						
32	1.12.1221.51	Zuschüsse für Tierschutzprojekte**)	9.200,00	30.000	10.000	10.000
**) In den HH-Jahren 2021 und 2022 wurde der Ansatz von 10.000 € jeweils einmalig auf 50.000 € (2021) bzw. 30.000 € (2022) erhöht.						
37	1.12.1260.21	Freiwillige Feuerwehr	42.341,00	42.700	42.300	42.300
37	370-1100	Deutsche Lebens-Rettungs-Gesellschaft e.V.	0,00	5.000	5.000	5.000
40	1.21.2410.13	Kostengünstiges Schülerticket***)	1.203.599,90	1.305.000	1.331.100	1.474.650
***) Die Ansätze sind auf dem Sachkonto 431510 - Zuschuss an verbundene Unternehmen, Beteiligungen & Sondervermögen veranschlagt.						
40	1.21.2430.11	Studentenwerk OstNiedersachsen, Ganztagsbetrieb/Mittagsverpflegung Ricarda-Huch-Schule	6.834,09	34.500	40.000	50.000
40	1.21.2430.11	Förderverein der Otto-Bennemann-Schule, Seilgarten Kennelbad	0,00	8.000	0	0
40	1.25.2732.02	Schulmittelfonds	21.227,81	100.000	100.000	100.000
40	1.25.2732.02	Arbeit u. Leben, HSA-Kurse	89.028,29	92.000	92.000	92.000

2.2.3.1 Zuschüsse (nicht für Investitionen)

TH	Produkt bzw. Kostenstelle	Empfänger, Bestimmung	Ergebnis 2021 - € -	Ansatz 2022 - € -	Ansatz 2023 - € -	Ansatz 2024 - € -
40	1.25.2732.02	Arbeitskreis Polit. Jugend (Grüne Jugend Braunschweig, Junge Liberale Braunschweig, Junge Union Braunschweig, Jusos Braunschweig, Linksjugend 'solid Braunschweig)	0,00	7.900	7.900	7.900
40	1.25.2732.02	Seniorpartner in School	2.098,41	2.750	2.750	2.750
40	1.25.2732.02	Bildungsfonds "Kinder und Jugendliche in der Corona-Krise"	117.451,23	0	0	0
41	1.25.2511.09	Arbeitskreis Andere Geschichte	172.725,00	176.500	180.400	184.300
41	1.25.2511.09	Gedenkstätte Friedenskapelle g. e. V.	5.090,00	5.200	5.400	5.600
41	1.25.2511.10	Projekt- und Konzeptionsförderung Wissenschaft	5.300,00	3.700	3.700	3.700
41	1.25.2512.09	Jugendbuchwoche	13.520,00	13.900	14.300	14.700
41	1.25.2512.09	Internationale Raabe-Gesellschaft e. V.	16.345,00	16.700	17.100	17.500
41	1.25.2512.10	Projekt- und Konzeptionsförderung Literatur	0,00	9.500	9.500	9.500
41	1.25.2521.09	Stiftung Residenzschloss Braunschweig	187.400,00	189.000	189.000	189.000
41	1.25.2522.09	Kunstverein Braunschweig	187.685,00	191.800	196.000	200.300
41	1.25.2522.09	Bund Bildender Künstler	62.250,00	63.600	65.000	66.500
41	1.25.2522.09	Museum für Photographie	147.030,00	150.300	153.600	157.000
41	1.25.2522.09	Jugendkunstschule buntich	172.340,00	176.100	180.000	183.900
41	1.25.2522.09	Internationales Filmfest Braunschweig	90.400,00	92.400	94.400	96.500
41	1.25.2522.09	Allgemeiner Konsumverein	40.630,00	41.600	63.000	64.400
41	1.25.2522.10	Projekt- und Konzeptionsförderung Bildende Kunst	22.880,00	76.100	58.700	59.800
41	1.25.2610.08	Staatstheater *)	11.477.800,00	11.711.000	11.331.000	11.800.000
41	1.25.2610.08	Theaterformen *)	0,00	330.000	0	330.000

*) Die dargestellten Beträge sind auf dem Sachkonto 431110 - Zuweisung an das Land veranschlagt.

2.2.3.1 Zuschüsse (nicht für Investitionen)

TH	Produkt bzw. Kostenstelle	Empfänger, Bestimmung	Ergebnis 2021 - € -	Ansatz 2022 - € -	Ansatz 2023 - € -	Ansatz 2024 - € -
41	1.25.2610.09	LOT-Theater	165.150,00	168.800	225.100	230.000
41	1.25.2610.09	Theaterpädagogisches Zentrum (TPZ)	36.610,00	37.500	38.400	39.300
41	1.25.2610.09	Figurentheater Fadenschein	165.080,00	168.700	172.400	176.200
41	1.25.2610.10	Projekt- und Konzeptionsförderung Theater	43.300,00	103.000	62.000	62.000
41	1.25.2620.10	Projekt- und Konzeptionsförderung Musik	36.630,00	72.000	56.000	56.000
41	1.25.2620.10	Chorleiter	2.380,00	6.000	6.200	6.000
41	1.25.2630.10	Wettbewerb. "Jugend musiziert"	2.500,00	2.554	2.700	2.800
41	1.25.2733.09	Kultur- u. Kommunikationszentrum Brunsviga	333.250,00	340.500	347.900	355.500
41	1.25.2733.09	Soziokulturelles Zentrum (KufA Haus)	153.205,00	156.600	160.000	163.500
41	1.25.2811.09	Friedenszentrum	10.200,00	10.500	10.800	11.100
41	1.25.2811.09	Radio Okerwelle	26.760,00	27.400	28.000	28.700
41	1.25.2811.10	Stiftung Prüsse	45.480,00	46.500	47.600	48.700
41	1.25.2811.10	Förderung kultureller Projekte	8.200,00	74.000	74.000	74.000
41	1.25.2811.10	Deutsch/Slawischer Kulturverein	0,00	1.532	1.600	1.700
41	1.25.2811.10	DRK-Kaufbar (DRK-Sprungbrett gGmbH) - Projektförderung	50.000,00	51.080	52.200	53.400
41	1.25.2811.10	Produktionsstättenförderung	35.000,00	35.756	36.600	37.400
41	1.25.2811.10	Projekt- und Konzeptionsförderung sonstige kulturelle Projekte	0,00	22.000	22.500	23.000
41	1.25.2811.10	Komitee Braunschweiger Karneval gGmbH	95.000,00	97.052	99.200	101.400
50	1.31.3151.20	Begegnungsstätte "In den Rosenäckern"	180.775,23	209.200	186.900	190.700
50	1.31.3151.20	Nachbarschaftshilfe "In den Rosenäckern"	50.275,95	58.300	52.000	53.100

2.2.3.1 Zuschüsse (nicht für Investitionen)

TH	Produkt bzw. Kostenstelle	Empfänger, Bestimmung	Ergebnis 2021 - € -	Ansatz 2022 - € -	Ansatz 2023 - € -	Ansatz 2024 - € -
50	1.31.3151.20	Seniorenkreise	16.052,81	40.000	40.000	40.000
50	1.31.3151.20	Lange Aktiv Bleiben (LAB)	19.000,00	19.000	19.000	19.000
50	1.31.3151.20	Begegnungsstätte Am Wasserturm	51.200,00	51.200	77.450	77.450
50	1.31.3151.20	Gerontopsych. Weiterbildg.	0,00	1.500	1.500	1.500
50	1.31.3151.20	Begegnungsstätten Böcklerstr./ Ottenroder Str. -Personalkosten- (Aufteilung ab 2023)	39.900,00	51.000	48.200	49.300
50		davon Böcklerstr.			22.900	23.400
50		davon Ottenroderstr.			25.300	25.900
50	1.31.3151.20	Begegnungsstätte Bebelhof	7.000,00	7.500	8.000	8.000
50	1.31.3151.20	Pflegende Angehörige/Wohngr.	159.100,00	162.600	166.200	169.800
50	1.31.3151.20	Seniorenrat	5.300,00	5.300	5.300	5.300
50	1.31.3151.20	Freizeit- und Hobbygruppen für Senioren	2.855,00	5.500	5.500	5.500
50	1.31.3151.20	Nachbarschaftshilfe*)	709.804,94	759.300	788.600	816.300
*) Aufteilung auf die einzelnen Nachbarschaftshilfen ab dem Haushaltsjahr 2022:						
50	1.31.3151.20	davon: Nachbarschaftshilfe Am Wasserturm		81.000	85.200	87.800
50	1.31.3151.20	davon: Nachbarschaftshilfe Böcklerstraße		80.600	68.600	68.700
50	1.31.3151.20	davon: Nachbarschaftshilfen Frankfurter Str./Weststadt		135.600	132.800	136.100
50	1.31.3151.20	davon: Nachbarschaftshilfe Heidberg-Melverode		73.000	74.600	76.300
50	1.31.3151.20	davon: Nachbarschaftshilfe Nord		69.500	71.400	73.300
50	1.31.3151.20	davon: Nachbarschaftshilfe Nordwest		72.700	73.700	75.100
50	1.31.3151.20	davon: Nachbarschaftshilfe Ost		72.300	74.300	76.500
50	1.31.3151.20	davon: Nachbarschaftshilfe Östliches Ringgebiet		61.300	62.800	64.600
50	1.31.3151.20	davon: Nachbarschaftshilfe Otteneroder Str.		53.000	54.500	55.900
50	1.31.3151.20	davon: Nachbarschaftshilfe Südost		60.300	77.700	79.000
50	1.31.3151.20	Integrationsgarten für Senioren	17.500,00	17.500	17.500	17.500
50	1.31.3151.20	AntiRost Braunschweig e. V.	5.000,00	5.000	5.000	5.000

2.2.3.1 Zuschüsse (nicht für Investitionen)

TH	Produkt bzw. Kostenstelle	Empfänger, Bestimmung	Ergebnis 2021 - € -	Ansatz 2022 - € -	Ansatz 2023 - € -	Ansatz 2024 - € -
50	1.31.3151.20	ambet Grasplatz	32.361,00	32.600	33.300	33.300
50	1.31.3152.10	Förderung nach §10 Nds. Pflegegesetz	249.437,79	300.000	300.000	300.000
50	1.31.3152.30	Sozialstationen	147.248,47	174.900	190.400	195.100
50	1.31.3152.30	Investitionsfolgekosten nach § 9 Nds. Pflegegesetz	1.048.764,05	1.100.000	1.200.000	1.200.000
50	1.31.3153.10	Behindertenbeirat	56.100,00	57.200	58.300	59.500
50	1.31.3153.10	Behindertenbeirat - Eigenanteil EUTB-Beratungsstelle	9.100,00	3.000	0	0
50	1.31.3153.10	Allgemeiner Gehörlosenverein	7.800,00	8.000	8.000	8.100
50	1.31.3153.10	Begegnungsstätte der Diakonie	7.000,00	7.100	7.200	7.300
50	1.31.3153.10	Verein für psychomotorische Entwicklungsförderung	5.500,00	5.700	5.900	6.100
50	1.31.3153.10	auris - Stadt- und Regionalverband	18.000,00	18.400	18.800	19.300
50	1.31.3153.10	Ev.- luth. Kirchenverband	11.600,00	11.900	12.200	12.500
50	1.31.3153.10	Evangelische Stiftung Neuerkerode, FED (Familienentlastender Dienst)	2.800,00	2.900	3.000	3.100
50	1.31.3153.10	KöKi - Verein z. Förd. körperbehinderter Kinder *)	33.800,00	0	0	0
*) Der Ansatz wurde bis zum Haushaltsjahr 2021 beim FB 50 veranschlagt. Aufgrund des Aufgabenübergangs der Eingliederungshilfe nach SGB IX für Kinder und Jugendliche vom FB 50 zum FB 51 erfolgt die Veranschlagung ab dem Haushaltsjahr 2022 beim FB 51.						
50	1.31.3153.10	Maßnahmen für Behinderte (Lebenshilfe)	1.800,00	1.900	2.000	2.100
50	1.31.3157.10	Frauenhaus	280.826,00	314.700	334.850	349.250
50	1.31.3157.10	Frauenberatungsstelle	150.600,00	169.400	173.100	176.900
50	1.31.3157.10	Sichtbar. Fachzentrum gegen sexualisierte Gewalt vorher: Frauen- und Mädchenberatung	256.900,00	262.500	268.200	274.000
50	1.31.3430.10	Institut f. pers. Hilfen	52.100,00	52.600	54.000	55.100
50	1.31.3517.10	Wohlfahrtsverbände - Arbeiterwohlfahrt	69.500,00	71.100	72.700	74.300

2.2.3.1 Zuschüsse (nicht für Investitionen)

TH	Produkt bzw. Kostenstelle	Empfänger, Bestimmung	Ergebnis 2021 - € -	Ansatz 2022 - € -	Ansatz 2023 - € -	Ansatz 2024 - € -
50	1.31.3517.10	Wohlfahrtsverbände - Caritasverband	69.500,00	71.200	73.000	74.800
50	1.31.3517.10	Wohlfahrtsverbände - Deutscher Paritätischer Wohlfahrtsverband	69.500,00	71.100	72.700	74.300
50	1.31.3517.10	Wohlfahrtsverbände - Diakonisches Werk	33.900,00	34.700	35.500	36.300
50	1.31.3517.10	Wohlfahrtsverbände - DRK	32.400,00	36.400	37.200	38.100
50	1.31.3517.10	Wohlfahrtseinrichtungen - KIBIS-Selbsthilfegruppenförderung	4.100,00	4.200	4.300	4.400
50	1.31.3517.10	Wohlfahrtseinrichtungen - KIBIS-Kontaktstelle	37.650,00	38.550	39.450	40.350
50	1.31.3517.10	Diakonische Gesellschaft Wohnen und Beraten - Stadtteilladen Madamenweg	50.100,00	51.200	52.400	53.600
50	1.31.3517.10	Diakonietreff Madamenhof	53.000,00	54.200	55.400	56.600
50	1.31.3517.10	Förderverein Westliches Ringgebiet Nord e. V. - Stadtteilladen Neustadtring	8.400,00	8.600	8.600	8.700
50	1.31.3517.10	Diakonische Gesellschaft Wohnen und Beraten - Treuhandkontenführung	12.000,00	12.000	12.000	12.000
50	1.31.3517.10	Cura e. V.	29.700,00	18.100	18.500	18.900
50	1.31.3517.10	DRK-Schuldnerberatung	229.780,00	234.780	239.880	245.080
50	1.31.3517.10	DRK-Wohnberatung	64.500,00	65.900	67.400	68.900
50	1.31.3517.10	Bahnhofsmision	18.020,00	18.420	18.820	19.320
50	1.31.3517.10	Diakonische Gesellschaft Wohnen und Beraten - Siegfrieds Bürgerzentrum	4.200,00	4.300	4.400	4.500
50	1.31.3517.10	Mütterzentrum e. V./Mehrgenerationenhaus Braunschweig e. V.	127.500,00	130.300	133.200	136.100
50	1.31.3517.10	Verbraucherzentrale	125.000,00	125.000	125.000	125.000
50	1.31.3517.10	Beratungsstelle für mobile Beschäftigte Braunschweig	20.000,00	20.000	20.000	20.000
50	1.31.3517.10	AWO Bezirksverband Braunschweig - Nachbarschaftsladen Heidberg	82.000,00	83.800	85.700	87.600

2.2.3.1 Zuschüsse (nicht für Investitionen)

TH	Produkt bzw. Kostenstelle	Empfänger, Bestimmung	Ergebnis 2021 - € -	Ansatz 2022 - € -	Ansatz 2023 - € -	Ansatz 2024 - € -
50	1.31.3517.10	Täterberatung	48.700,00	49.800	50.900	52.000
50	1.31.3517.10	Antidiskriminierungsstelle	0,00	175.000	175.000	175.000
50	1.31.3517.10	AWO-Fahrradstation	53.400,00	54.000	54.600	55.200
50	1.31.3517.10	Diakonische Gesellschaft Wohnen und Beraten - Rosenstr.	0,00	75.000	149.245	152.545
50	1.31.3517.10	SOLWODI - Ausstiegsberatung	55.000,00	110.000	112.400	114.900
50	1.31.3517.20	Förderung der Integration	53.323,93	54.400	54.400	54.400
		darunter: Begegnungsstätte der Griechen	10.438,00	10.438	10.438	10.438
		darunter: Begegnungsstätte der Spanier und Portugiesen	6.300,00	6.300	6.300	6.300
50	1.31.3517.20	Refugium Flüchtlingshilfe	93.500,00	95.600	97.700	99.900
50	1.31.3517.20	Haus der Kulturen	140.300,00	143.400	146.500	149.700
50	1.31.3517.20	Nähwerk statt Flickwerk	41.200,00	42.100	43.100	44.100
50	1.31.3517.20	Heidelberg AKTIV	37.900,00	38.800	39.700	40.600
50	1.31.3517.20	Projekt Demokratie leben!	48.582,94	53.000	53.000	53.000
50	1.31.3517.20	Begegnungsstätte Welcome House ART-Kurve	23.400,00	23.400	24.000	24.600
50	1.31.3517.20	Frauen Bunt e.V.	17.820,00	17.820	18.120	18.420
50	1.31.3517.20	Interkultureller Garten (Roots)	25.500,00	25.500	25.800	26.100
50	1.31.3517.30	Zentrale und dezentrale Integrationsprojekte im Rahmen des Konzeptes zur Integration von Geflüchteten	2.000,00	30.000	30.000	30.000
50	1.41.4120.10	Der Weg e. V.	219.390,00	228.000	233.000	238.100
50	1.41.4120.10	Einrichtungen für Suchtkranke	60.200,00	64.500	62.800	64.200
		davon Guttempler	6.200,00	6.300	6.400	6.500
		davon Freundeskreis	0,00	3.000	0	0
		davon Lukas-Werk	54.000,00	55.200	56.400	57.700

2.2.3.1 Zuschüsse (nicht für Investitionen)

TH	Produkt bzw. Kostenstelle	Empfänger, Bestimmung	Ergebnis 2021 - € -	Ansatz 2022 - € -	Ansatz 2023 - € -	Ansatz 2024 - € -
50	1.41.4120.10	Drogenberatungsstelle	304.900,00	311.500	318.300	325.200
50	1.41.4120.10	Psychosoziale Hilfen	2.272,00	3.000	3.100	3.200
50	1.41.4140.40	Anlaufstelle für Prostituierte in Braunschweig	0,00	275.000	306.500	313.200
50	1.41.4140.50	Krebsnachsorge e. V.	134.800,00	137.800	140.800	143.900
50	1.41.4140.50	Aids-Hilfe e. V.	107.700,00	107.000	109.400	111.800
50	1.41.4140.50	Blinden- und Sehbehindertenverband	1.300,00	1.600	1.700	1.800
50	1.41.4140.50	Dt. Multiple Sklerose-Gesellschaft	7.500,00	7.700	7.900	8.100
50	1.41.4140.50	Hebammenzentrale	50.000,00	50.000	50.000	50.000
50	1.41.4140.50	Pro Familia	110.900,00	113.300	115.800	118.400
50	1.41.4140.50	Pro Familia Projekt Teens plus Babies	11.300,00	11.600	11.900	12.200
50	1.41.4140.50	Pro Familia - Mietzuschuss	31.670,00	33.700	33.700	33.700
50	1.41.4140.50	Verein für sexuelle Emanzipation e. V.	80.000,00	92.600	94.700	96.800
50	1.52.5221.01	Eigentümer von Wohnraum, Förderung gem. Richtlinie für die Gewährung von Zuschüssen für die Einräumung von Belegungs- und Mietpreisbindungen an Mietwohnungen und für die Modernisierung dieser Wohnungen	161.083,36	671.300	671.300	671.300
51	1.36.3620.01.02	FiBS	21.929,04	22.300	22.300	22.300
51	1.36.3620.02.01	Kinder- und Jugendverbandsarbeit	426.925,41	835.000	900.000	910.000
51	1.36.3630.02.02	Zuschuss nach dem Gesetz über den Einsatz der Einrichtungen und sozialen Dienste zur Bekämpfung der Coronavirus SARS-CoV-2 Krise in Verbindung mit einem Sicherstellungsauftrag (SodEG)*)	129.977,49	0	0	0
*) Soziale Dienstleister hatten in 2021 die Möglichkeit, einen Antrag auf einen Zuschuss nach dem SodEG zu stellen.						
51	1.36.3630.04.01	Berufs- u. Ausb.-Hilfen	161.854,36	179.000	502.000	535.000

2.2.3.1 Zuschüsse (nicht für Investitionen)

TH	Produkt bzw. Kostenstelle	Empfänger, Bestimmung	Ergebnis 2021 - € -	Ansatz 2022 - € -	Ansatz 2023 - € -	Ansatz 2024 - € -
51	1.36.3630.04.03	Bildungsmaßnahmen f. Kinder und Jugendliche mit Migrationshintergrund	87.111,87	74.600	90.000	90.000
51	1.36.3630.05.01	Kinder- und Jugendschutzprojekte	97.842,51	103.700	104.200	106.000
51	1.36.3630.06.04	Erziehungsberatungsstelle	1.917.066,14	2.000.035	2.043.300	2.087.400
51	1.36.3630.06.05	Jugendberatung Mondo X e. V.	66.044,17	67.700	69.200	70.700
51	1.36.3630.06.05	Deutscher Kinderschutzbund	11.874,55	12.300	12.600	12.900
51	1.36.3630.06.05	Beratungsstelle für Eltern in Trennungssituation und Alleinerziehende des Deutschen Roten Kreuzes (DRK-BETA)	75.906,17	78.600	80.300	82.100
51	1.36.3630.06.05	Verband alleinerziehender Mütter und Väter Ortsverband Braunschweig e. V.	3.893,65	4.050	4.200	4.300
51	1.36.3630.06.05	Mütterzentrum Braunschweig e. V.	91.757,43	94.360	96.400	98.500
51	1.36.3630.06.05	Projekt Bildungspaten des Deutschen Kinderschutzbundes	20.000,00	20.500	21.000	21.400
51	1.36.3630.06.05	Dachverband der Elterninitiativen	64.800,00	83.800	85.700	87.500
51	1.36.3630.06.05	Rucksack-Projekt / Haus der Familie	45.000,00	76.000	92.000	93.100
51	1.36.3630.06.09	KöKi - Verein z. Förd. körperbehinderter Kinder*)	-	34.600	35.400	36.200
*) Der Ansatz wurde bis zum Haushaltsjahr 2021 beim FB 50 veranschlagt. Aufgrund des Aufgabenübergangs der Eingliederungshilfe nach SGB IX für Kinder und Jugendliche vom FB 50 zum FB 51 erfolgt die Veranschlagung ab dem Haushaltsjahr 2022 beim FB 51.						
51	1.36.3630.16.04	Frühe Hilfen	45.735,07	65.000	85.000	85.000
51	1.36.3650.01.05	} Tageseinrichtungen für Kinder - Freie Träger - } Tageseinrichtungen für Kinder - Betriebsträger - } Eltern-Kind-Initiativen	39.816.970,55	44.422.571	45.392.025	47.663.924
51	1.36.3650.02.05					
51	1.36.3650.03.05					
51	1.36.3650.01.06	Koordinierungsbüro Tagespflege u. ähnliches	437.600,00	450.100	459.900	469.800
51	1.36.3650.01.06	Projektförderung Haus der Familie für Fortbildung und Qualifizierung im Rahmen der Kindertagespflege**)	74.877,19	106.800	109.200	111.500

**) Die Förderung wurde bis zum Haushaltsjahr 2020 auf dem Sachkonto 431810 veranschlagt. Ab dem Haushaltsjahr 2021 erfolgt die Veranschlagung auf dem Sachkonto 431510 - Zuschuss an verbundene Unternehmen, Beteiligungen & Sondervermögen.

2.2.3.1 Zuschüsse (nicht für Investitionen)

TH	Produkt bzw. Kostenstelle	Empfänger, Bestimmung	Ergebnis 2021 - € -	Ansatz 2022 - € -	Ansatz 2023 - € -	Ansatz 2024 - € -
51	1.36.3650.02.05	Sprachförderung	859.765,01	975.000	975.100	975.100 *)
	*) Der dargestellte Betrag ist zu einem Anteil in Höhe von 526.100 € auf dem Sachkonto 431510 - Zuschuss an verbundene Unternehmen, Beteiligungen & Sondervermögen veranschlagt.					
51	1.36.3650.03.07	KTK Freie Träger	448.512,71	500.000	490.000	500.000
51	1.36.3650.03.08	Betreuungsplätze für Schulkinder, Freie Träger	13.265.833,80	14.590.000	14.769.872	16.089.744
51	1.36.3650.03.09	Betreuungsplätze für Schulkinder, städtisch	0,00	300.000	0	0
51	1.36.3660.02.02	Jugendfreizeiteinrichtungen	2.351.872,41	2.619.600	2.650.000	2.695.600
0610	1.52.5231.02	Gebäudebetriebskosten Kapelle jüd. Friedhof	2.964,35	3.300	3.300	3.300
61	1.25.2812.01	Stadtheimatzpflieger	0,00	2.500	2.500	2.500
66	1.12.1223.04	Verkehrswacht Braunschweig	8.000,00	8.000	8.000	8.000
66	1.54.5400.01	Förderprogramm für Verkehrssicherheit im Radverkehr	0,00	20.000	8.000	8.000
67	1.42.4210.01	Sportvereine/Sportbetrieb	572.476,23	522.396	533.351	544.572
67	1.42.4210.01	Sportvereine/Allg. Erhaltungsaufwand Sportanlagen	995.645,51	1.230.722	1.257.306	1.284.463
67	1.42.4210.01	Sportveranstaltungen	129.500,00	40.000	40.000	40.000
68	1.56.5610.05	Förderungsprogramme für die Extensivierung landwirtschaftlicher Flächen	0,00	2.500	2.500	2.500
68	1.56.5610.12	BUND Braunschweig e. V.	18.000,00	18.000	18.000	18.000
68	1.56.5610.12	FUN Hondelage e. V.	10.000,00	30.000	30.000	30.000
68	1.56.5610.12	Umweltzentrum Braunschweig e. V.	8.000,00	8.000	8.000	8.000
68	1.56.5610.12	Förderung von Umweltorganisationen und -verbänden**)	22.828,37	79.000	29.000	29.000
	**) Die Erhöhung des Ansatzes für die Förderung von Umweltorganisationen und -verbänden war auf die HH-Jahre 2021 und 2022 beschränkt. Für die Projekt- und institutionelle Förderung weiterer Umweltorganisationen und -verbände stehen daher nur noch diese Mittel zur Verfügung.					

2.2.3.1 Zuschüsse (nicht für Investitionen)

TH	Produkt bzw. Kostenstelle	Empfänger, Bestimmung	Ergebnis 2021 - € -	Ansatz 2022 - € -	Ansatz 2023 - € -	Ansatz 2024 - € -
68	1.56.5610.12	Regionale Energie- und Klimaschutzagentur e. V. (Reka)	15.000,00	35.000	35.000	35.000
68	1.56.5610.15	Ernährungsrat für Braunschweig*)	0,00	4.500	4.500	4.500
*) Zum Zeitpunkt der Planung war noch nicht absehbar, inwiefern eine weitere Förderung entbehrlich ist. Daher wurde der Ansatz zunächst berücksichtigt.						
0800	1.57.5711.01	Kofinanzierung von Projekten der Wirtschaftsförderung und der Fachkräfteentwicklung	33.131,37	192.200	237.000	237.000
0800	1.57.5711.01	Existenzgründerfonds	-8.735,92	45.000	45.000	45.000
0800	1.57.5711.01	Förderung der Kultur- und Kreativwirtschaft	59.041,15	50.000	50.000	50.000
0800	1.57.5711.01	Baustellenfonds	-7.210,00	25.000	25.000	25.000
0800	1.57.5711.01	Fairtrade-Fonds	4.950,00	10.000	10.000	10.000
0800	1.57.5711.01	WLAN/Smart City	-27,00	5.000	5.000	5.000
0800	1.57.5711.01	Tourismusförderung	0,00	0	0	0
Gesamt			84.521.973	94.549.928	95.609.019	100.547.918
Veränderungen absolut			-	+ 10.027.955	+ 1.059.091	+ 4.938.899

2.2.3.2 Unentgeltliche Leistungen an Dritte

Neben den unter Ziffer 2.2.3.1 aufgeführten Zuschüssen (direkte Geldleistungen) werden einer Vielzahl von Vereinen, Verbänden und sonstigen Institutionen Leistungen gewährt. Dies geschieht durch unentgeltliche oder vergünstigte dauerhafte und ausschließliche Nutzung städtischer Mietobjekte/Grundstücke bzw. durch Verzicht oder Teilverzicht auf erzielbaren Erbbauzins (Jahreswert insgesamt 1.817.421 €).

Die verdeckten Zuschüsse werden ausschließlich textlich dargestellt. Eine haushaltsmäßige Verrechnung erfolgt nicht.

Nutzende Organisationseinheit	Betrag
Abt. Grundstücksverwaltung, städt. Messegelände	
Parkplatz Volkswagenhalle	14.100 €
Komitee Braunschweiger Karneval gGmbH (Karnevalsumzug)	100 €
Summe:	14.200 €
Abt. Grundstücksverwaltung, allg. Grundvermögen	
WelfenAkademie	313.000 €
Kulturverein Wenden/Thune/Harxbüttel	4.100 €
Spielschaar Waggum	13.000 €
Heimatismuseum Rautheim	4.500 €
Gebäude Willy-Brandt-Platz 7	134.000 €
Summe:	468.600 €
Abt. Grundstücksverwaltung, Wohnraum für Studierende	
Studentenwerk OstNiedersachsen (Emsstr./Münchenstr.)	113.831 €
Fachbereich Feuerwehr	
Deutsche Lebensrettungsgesellschaft (Grund 6)	1.300 €
Deutsche Lebensrettungsgesellschaft (Friedrich-Kreiß-Weg)	100 €
Summe:	1.400 €
Fachbereich Schule	
Freie Schule Braunschweig	87.600 €
Freie Waldorfschule Braunschweig	62.800 €
Sternfreunde Braunschweig Hondelage e. V. (Volkssternwarte)	800 €
Summe:	151.200 €
Fachbereich Kultur und Wissenschaft, Kulturinstitut	
Friedenszentrum	400 €
Künstlerhaus e. V.	9.200 €
Bürgergemeinschaft Südstadt	400 €
Kulturkreis Mascherode	2.000 €
Siedlerverein Altpetritor	12.400 €
Radio Okerwelle	11.800 €
Summe:	36.200 €

Fachbereich Kultur und Wissenschaft, Konzerte und Musikpflege

Männergesangsverein Thune	300 €
---------------------------	--------------

Fachbereich Kultur und Wissenschaft, Bildende Kunst

Bund Bildender Künstler	5.300 €
Kunstverein Braunschweig	97.900 €
Museum für Fotografie	8.700 €
Summe:	111.900 €

Fachbereich Kultur und Wissenschaft, Kultur- und Kommunikationszentren

Gemeinschaftshaus Brunsviga	116.100 €
Soziokulturelles Zentrum Nexus VFUK e. V.	36.000 €
Soziokulturelles Zentrum Westbahnhof KufA e. V.	81.000 €
Summe:	233.100 €

Referat Städtisches Museum

Förderkreis Gut Steinhof	26.700 €
Stiftung Residenzschloss Braunschweig	88.700 €
Summe:	115.400 €

Referat Stadtarchiv

Braunschweigische Wissenschaftliche Gesellschaft	12.000 €
--	-----------------

Fachbereich Soziales und Gesundheit

Ausländervereine Petzvalstr.	15.400 €
Haus der Kulturen	94.400 €
Summe:	109.800 €

Fachbereich Soziales und Gesundheit, Flüchtlinge und Integration

Kleiderkammer Petzvalstr.	44.300 €
---------------------------	-----------------

Fachbereich Soziales und Gesundheit, Wohnen und Senioren

Braunschweiger Tafel	16.200 €
----------------------	-----------------

Fachbereich Soziales und Gesundheit, Förderung der Altenpflege

Nachbarschaftshilfe Braunschweig-Nord	800 €
Gesellschaft für Parität - Nachbarschaftshilfe	1.800 €
Summe:	2.600 €

Fachbereich Soziales und Gesundheit, Behindertenhilfe

Haus der Lebenshilfe, Grünewaldstr. 12	4.800 €
--	----------------

Fachbereich Soziales und Gesundheit, Gesundheitsamt

Deutscher Guttempler-Orden	7.400 €
----------------------------	----------------

Fachbereich Kinder, Jugend und Familie

AG Kinderstall e. V., Herzogin-Elisabeth-Str. 80	300 €
Kindergarten Ölper e. V., Celler Heerstr. 38	700 €
Heidberger Elterninitiative, Dresdenstr. 140	5.300 €
Villa Kunterbunt (ehem. Verein Ölper Kinder), Celler Heerstr. 38	1.000 €
Öko-Scouts	700 €
Dt. Jugendherbergswerk LVB Hannover e. V., Wendenstr. 30	60.400 €
Caritas BS e. V., Pfingststr. 1 A	7.500 €
Summe:	75.900 €

Fachbereich Stadtplanung und Geoinformation

Heimtapfleger Rautheim	1.400 €
Heimtapfleger Rüningen	1.100 €
Stadtheimtapfleger Altstadttrathaus	1.400 €
Heimtapfleger Mascherode	1.400 €
Summe:	5.300 €

Fachbereich Stadtgrün und Sport

Landesverband Braunschweig der Gartenfreunde e. V.	4.900 €
Braunschweiger Billardclub e. V.	3.500 €
Braunschweiger Judo-Club e. V.	1.000 €
Braunschweiger Kanu-Club e. V.	900 €
Braunschweiger Tennis- und Hockey-Club e. V.	23.900 €
Braunschweiger Turn- und Sportverein Eintracht von 1895 e. V.	22.100 €
BSV Ölper 2000 e. V.	5.600 €
FamilienSportVerein Braunschweig e. V.	2.200 €
CJD Braunschweig Sportgemeinschaft e. V.	200 €
FC Sportfreunde 1920 Rautheim e. V.	5.400 €
FC Wenden 1920 e. V.	11.400 €
Gehörlosensportverein Braunschweig e. V.	300 €
Golf-Club e. V.	17.500 €
Heidberger Tennis-Club e. V.	4.400 €
Kanu-Gruppe der NO e. V.	300 €
Kleinkaliber-Sportverein Timmerlah von 1936 e. V.	1.200 €
Lebenshilfe Okerpiraten	1.300 €
Lehndorfer Turn- und Sportverein von 1893 e. V.	10.500 €
Marine-Jugend Braunschweig e. V.	900 €
Männerturnverein Hondelage e. V.	10.800 €
Motorsportclub der Polizei im ADAC e.V.	4.100 €
Polizeisportverein e. V.	700 €
Reit- und Fahrverein von 1912 e. V.	7.900 €
Ruderclub Normannia e. V.	2.100 €
Schützenverein Belfort von 1896 e. V.	5.300 €
Schützenverein Broitzem von 1957 e. V.	1.500 €
Schützenverein Freischütz von 1920 e. V. Rautheim	1.800 €
Schützenverein Giesmarode von 1920 e. V.	1.200 €
Schützenverein Leiferde e. V. von 1956	900 €
Schützenverein Querum von 1847 e. V.	3.000 €
Schützenverein Waggum von 1954 e. V.	400 €
Schützenverein Sandwüste 1959 e. V.	1.200 €
Schützenverein Wildschütz von 1954 e. V. Volkmarode	3.400 €

Sport-Club Rot-Weiß Volkmarode e. V.	3.400 €
Seglerverein Braunschweig e. V.	3.000 €
Spielvereinigung Wacker von 1912 e. V./Gehörlosen-SV 1925 e. V.	150 €
Sport- und Kulturgemeinschaft Dibbesdorf e. V.	4.500 €
Sportverein Broitzem von 1921 e. V.	7.900 €
Sportverein Kralenriede 1922 e. V.	4.500 €
Sportverein Querum von 1911 e. V.	5.800 €
Sportvereinigung Rühme von 1921 e. V.	6.000 €
Sportverein Schwarzer Berg e. V.	13.800 €
Sportverein Stöckheim von 1955 e. V.	2.700 €
Sportverein-Lindenberg 1949 e. V.	5.800 €
T.S.V. Eintracht Völkenrode von 1904 e. V.	2.500 €
TSV "Frisch auf" Timmerlah e. V.	8.800 €
Turn- und Sportverein ‚Germania‘ Lamme	10.000 €
Turn- und Sportverein Schapen von 1921 e. V.	6.600 €
Turn- und Sportverein Watenbüttel e. V.	5.800 €
Turnverein Mascherode von 1919 e. V.	8.700 €
TV Eintracht Veltenhof von 1910 e. V.	8.800 €
Verein für Leibesübungen Bienrode e. V.	3.100 €
Verein für Leibesübungen Leiferde e. V.	3.200 €
Summe:	276.850 €

Fachbereich Umwelt

Förderkreis Umwelt- und Naturschutz Hondelage	4.800 €
Bürgerverein Schapen und Umgebung e.V.	11.340 €
Summe:	16.140 €

Gesamtsumme 1.817.421 €

2.2.3.3 Haushaltsmittel für die Stadtbezirksräte

Gemäß § 93 Abs. 2 S. 1 NKomVG sind den Stadtbezirksräten für die Erledigung ihrer Aufgaben die erforderlichen Mittel zur Verfügung zu stellen.

Nach § 93 Abs. 2 S. 4 NKomVG i. V. m. § 16 Abs. 2 der Hauptsatzung der Stadt Braunschweig werden die Haushaltsmittel den Stadtbezirksräten in dem durch die Haushaltssatzung festgelegten Umfang als Budget zugewiesen.

Die nachstehende Mittelaufteilung auf verschiedene Aufgabenbereiche ist daher nur als Information aufgeführt und nicht bindend.

Die Veranschlagung aller Mittel erfolgt im Teilhaushalt Politische Gremien beim Sachkonto 449140 und den jeweiligen Kostenstellen der Stadtbezirksräte.

Die Zahlen gelten jeweils für das Jahr 2023 und 2024.

111 Hondelage-Volkmarode	28.500
112 Wabe-Schunter-Beberbach	41.600
120 Östliches Ringgebiet	30.800
130 Mitte	38.100
211 Braunschweig-Süd	38.500
212 Südstadt-Rautheim-Mascherode	29.300
221 Weststadt	26.200
222 Südwest	29.900
310 Westliches Ringgebiet	49.900
321 Lehdorf-Watenbüttel	49.500
322 Nördliche Schunter-/Okeraue	34.300
330 Nordstadt-Schunteraue	36.100

zu 2.2.3.3 Haushaltsmittel für die Stadtbezirksräte

Ausführender Teilhaushalt	Politische Gremien	Politische Gremien	Politische Gremien	40	Kultur u. Wissen- schaft	66	67	67	67	Politische Gremien	
<div> <div>Mittelaufteilung</div> <div>Stadtbezirksrat</div> </div>	Repräsentativer Aufwand	Zuschüsse	Konzerte u. Musikpflege	Einrichtungs- gegenstände (bez. Schulen)	Ortsbüchereien	Unterhaltung unbeweglichen Vermögens (Gemeindestr.)	Grünanlagen- unterhaltung	Hochbau- unterhaltung (Friedhöfe)	Grünanlagen- unterhaltung (Friedhöfe)	Sonstige Stadtbezirksrats mittel	Summe
111 Hondelage-Volkmarode	800	1.900	200	600	2.700	10.900	500	4.600	800	5.500	28.500
112 Wabe-Schunter-Beberbach	1.000	2.600	400	1.000	4.900	18.300	800	2.000	600	10.000	41.600
120 Östliches Ringgebiet	1.000	2.600		700		12.500	600			13.400	30.800
130 Mitte	1.200	3.200		1.000		17.500	1.400			13.800	38.100
211 Braunschweig-Süd	1.100	2.700	400	1.000	1.500	15.200	1.200	5.000	500	9.900	38.500
212 Südstadt-Rautheim-Mascherode	600	1.600	400	1.400	1.600	15.100	400	1.400	200	6.600	29.300
221 Weststadt	900	2.500		1.000		8.800	1.200			11.800	26.200
222 Südwest	1.200	2.600	600	600	600	12.100	600	4.300	900	6.400	29.900
310 Westliches Ringgebiet	1.200	3.200		2.000		25.000	1.000			17.500	49.900
321 Lehndorf-Watenbüttel	800	2.200	200	1.300	5.700	25.400	700	2.000	200	11.000	49.500
322 Nördliche Schunter-/Okeraue	800	2.000	400	1.000	3.000	15.500	500	4.000	900	6.200	34.300
330 Nordstadt-Schunteraue	1.300	3.300		1.300		14.400	600			15.200	36.100
Summe:	11.900	30.400	2.600	12.900	20.000	190.700	9.500	23.300	4.100	127.300	432.700

Die Zahlen gelten für die Jahre 2023 und 2024.

V. Gesamt-Ergebnishaushalt

Haushaltsplan 2023/2024

Stadt Braunschweig

Gesamt-Ergebnishaushalt

Erträge und Aufwendungen		Ergebnis 3) 2021 - Euro -	Ansatz 2022 - Euro -	Ansatz 2023 - Euro -	Ansatz 2024 - Euro -	Planung 2025 - Euro -	Planung 2026 - Euro -	Planung 2027 - Euro -
Ordentliche Erträge								
1	Steuern und ähnliche Abgaben	406.227.718,12	428.643.233	445.002.900	457.781.000	471.481.000	481.581.000	481.581.000
2	Zuwendungen und allgemeine Umlagen 1)	220.840.470,21	246.921.351	233.952.529	230.494.478	233.317.981	231.234.347	231.433.097
3	Auflösungserträge aus Sonderposten	0,00	14.540.541	15.000.000	15.000.000	15.000.000	14.000.000	14.000.000
4	Sonstige Transfererträge	10.881.109,75	8.352.440	12.467.480	12.775.680	12.867.880	12.961.924	13.057.849
5	Öffentlich-rechtliche Entgelte 2)	34.268.802,58	41.130.128	42.607.499	42.678.492	42.890.385	43.103.338	43.317.355
6	Privatrechtliche Entgelte	5.437.047,75	6.702.757	6.302.125	6.898.750	6.933.244	6.967.911	7.002.750
7	Kostenerstattungen und Kostenumlagen	182.963.571,88	175.896.140	181.666.845	184.636.555	185.070.980	185.004.941	185.449.996
8	Zinsen und ähnliche Finanzerträge	5.472.936,18	3.148.700	4.688.800	6.063.300	5.964.200	5.864.600	6.756.200
9	Aktivierungsfähige Eigenleistungen	728,25	2.084.247	1.818.930	1.859.484	1.383.800	1.109.400	884.400
10	Bestandsveränderungen	0,00	0	0	0	0	0	0
11	Sonstige ordentliche Erträge	24.667.238,12	24.300.802	24.132.002	24.032.002	24.310.513	24.189.166	24.217.962
12	Summe ordentliche Erträge	890.759.622,84	951.720.339	967.639.111	982.219.742	999.219.983	1.006.016.627	1.007.700.609
Ordentliche Aufwendungen								
13	Personalaufwendungen	209.497.154,57	225.103.360	214.968.172	234.817.112	235.137.345	239.666.572	243.589.755
14	Versorgungsaufwendungen	25.916.521,34	26.425.368	27.601.700	28.551.700	29.625.683	30.699.921	31.776.578
15	Aufwendungen für Sach- und Dienstleistungen	65.507.618,08	117.578.151	119.821.755	115.371.662	105.598.777	103.107.939	96.990.654
16	Abschreibungen	3.012.990,50	44.296.872	41.000.000	42.000.000	43.000.000	44.000.000	45.000.000
17	Zinsen und ähnliche Aufwendungen	10.289.816,86	8.586.200	10.650.700	12.882.100	14.325.922	13.911.662	13.667.321
18	Transferaufwendungen	336.784.319,47	368.586.021	371.535.991	372.827.485	377.000.653	380.880.210	383.818.145
19	Sonstige ordentliche Aufwendungen	205.648.126,80	221.034.237	213.284.037	227.547.465	242.314.790	243.869.948	245.269.776
20	Summe ordentliche Aufwendungen	856.656.547,62	1.011.610.208	998.862.355	1.033.997.524	1.047.003.170	1.056.136.252	1.060.112.229
21	Ordentliches Ergebnis (Zeilen 12 - 20)	34.103.075,22	-59.889.869	-31.223.244	-51.777.782	-47.783.188	-50.119.626	-52.411.621

1) außer für Investitionstätigkeit

2) außer Beiträgen und ähnlichen Entgelten für Investitionstätigkeit

3) Buchungsstand

Haushaltsplan 2023/2024

Stadt Braunschweig

Gesamt-Ergebnishaushalt

Erträge und Aufwendungen		Ergebnis 3) 2021 - Euro -	Ansatz 2022 - Euro -	Ansatz 2023 - Euro -	Ansatz 2024 - Euro -	Planung 2025 - Euro -	Planung 2026 - Euro -	Planung 2027 - Euro -
22	Außerordentliche Erträge	14.562.203,53	544.450	479.900	466.300	466.300	466.300	466.300
23	Außerordentliche Aufwendungen	7.136.491,10	653.400	595.400	595.400	597.400	597.400	597.400
24	Außerordentliches Ergebnis (Zeilen 22 - 23)	7.425.712,43	-108.950	-115.500	-129.100	-131.100	-131.100	-131.100
25	Jahresergebnis (Zeilen 21 + 24) Überschuss (+) / Fehlbetrag (-)	41.528.787,65	-59.998.819	-31.338.744	-51.906.882	-47.914.288	-50.250.726	-52.542.721
26	Summe der Jahresfehlbeträge aus Vor- jahr gem. § 2 Abs. 6 KomHKVO							

Zusätzlich zu den lt. Muster vorgesehenen Zeilen folgt eine Darstellung der Überschussrücklagen.

	Voraussichtlicher Bestand der Überschussrücklagen am Ende des Haushaltsjahres	241.898.812,01	241.898.812	241.898.812	189.991.930	142.077.642	91.826.917	39.284.196
--	--	-----------------------	--------------------	--------------------	--------------------	--------------------	-------------------	-------------------

Erläuterungen:

Für das Haushaltsjahr 2023 wird beim ordentlichen Ergebnis ein Fehlbetrag in Höhe von 31.223.244 € und beim außerordentlichen Ergebnis ein Fehlbetrag von 115.500 Euro ausgewiesen. Insgesamt ergibt sich damit ein Jahresfehlbetrag von 31.338.744 Euro.

Der Haushalt ist gem. § 110 Abs. 4 NKomVG ausgeglichen, wenn der Gesamtbetrag der ordentlichen Erträge mindestens dem Gesamtbetrag der ordentlichen Aufwendungen und der Gesamtbetrag der außerordentlichen Erträge mindestens dem Gesamtbetrag der außerordentlichen Aufwendungen entspricht. Dies ist für die Haushaltsjahre 2023 bis 2027 nicht der Fall. Allerdings gilt diese Verpflichtung gem. § 110 Abs. 5 Nr. 1 NKomVG als erfüllt, wenn ein voraussichtlicher Fehlbetrag in der Ergebnisrechnung mit entsprechenden Überschussrücklagen verrechnet werden kann. Damit wird der Haushaltsausgleich durch einen Rückgriff auf die in vergangenen Jahresabschlüssen gebildeten Überschussrücklagen erreicht.

Nach § 182 Abs. 4 Ziffer 1 NKomVG sind Fehlbeträge in Pandemie Jahren und dem Folgejahr einem gesonderten Passivposten der Bilanz zuzuführen. Unter Berücksichtigung des für 2021 prognostizierten Überschusses gilt dies nicht für dieses Jahr, wohl aber für die Jahre 2022 bis 2023. In diesen Jahren bleibt der Bestand der Überschussrücklagen unverändert.

Bei den in der Spalte Ergebnis 2021 ausgewiesenen Werten handelt es sich um vorläufige Zahlen. Weitere Buchungen zum Jahresabschluss 2021 (Abschreibungen, Rückstellungen etc.) stehen noch aus.

3) Buchungsstand

Haushaltsplan 2023/2024

Stadt Braunschweig

Gesamt-Ergebnishaushalt

Erträge und Aufwendungen	Ergebnis 3) 2021 - Euro -	Ansatz 2022 - Euro -	Ansatz 2023 - Euro -	Ansatz 2024 - Euro -	Planung 2025 - Euro -	Planung 2026 - Euro -	Planung 2027 - Euro -
In den folgenden Darstellungen werden der Abbau bzw. das Aufwachsen der Haushaltsreste und die sich dadurch ergebenden Jahresergebnisse sowie die Bestände der Überschussrücklagen und des gesonderten Passivpostens aufgezeigt.							
Abbau (-) bzw. Aufwachsen (+) der Haushaltsreste		+8.000.000	+2.985.539	+4.192.647	+1.151.052	+1.151.052	+1.151.052
Jahresergebnis inkl. Resteabbau Überschuss (+) / Fehlbetrag (-) (mit Prognose des Jahresergeb. 2021)	+200.000,00	-51.998.819	-28.353.205	-47.714.235	-46.763.236	-49.099.674	-51.391.669
Voraussichtlicher Bestand der Überschussrücklagen am Ende des Haushaltsjahres	241.898.812,01	241.898.812	241.898.812	194.184.577	147.421.341	98.321.668	46.929.999
Voraussichtlicher Bestand des Passivpostens nach § 182 Abs. 4 NKomVG (mit Prognose des Jahresergeb. 2021)	0,00	-51.998.819	-80.352.024	-80.352.024	-80.352.024	-74.460.899	-68.569.773
Abbau des Passivpostens					-5.891.126	-5.891.126	-5.891.126
Jahresergebnis inkl. Resteabbau und Abbau des Passivpostens Überschuss (+) / Fehlbetrag (-) (mit Prognose des Jahresergeb. 2021)	+200.000,00	-51.998.819	-28.353.205	-47.714.235	-52.654.361	-54.990.799	-57.282.794
Voraussichtlicher Bestand der Überschussrücklagen mit Jahresergebnis am Ende des Haushaltsjahres einschl. Abbau des Passivpostens	241.898.812,01	241.898.812	+241.898.812	+194.184.577	141.530.216	86.539.417	29.256.623
Voraussichtlicher Bestand des Passivpostens nach § 182 Abs. 4 NKomVG einschl. Abbau des Passivpostens	0,00	-51.998.819	-80.352.024	-80.352.024	-74.460.899	-68.569.773	-62.678.647

3) Buchungsstand

Gesamt-Ergebnishaushalt

gegliedert nach Konten

Haushaltsplan 2023/2024

Stadt Braunschweig

Gesamt-Ergebnishaushalt gegliedert nach Sachkonten

Erträge und Aufwendungen	Ergebnis 1) 2021 -Euro-	Ansatz 2022 -Euro-	Ansatz 2023 -Euro-	Planung 2024 -Euro-	Planung 2025 -Euro-	Planung 2026 -Euro-	Planung 2027 -Euro-
Steuern und ähnliche Abgaben							
301110 Grundsteuer A	174.488,03	170.000	170.000	170.000	170.000	170.000	170.000
301210 Grundsteuer B	54.077.261,51	53.200.000	54.200.000	54.600.000	55.000.000	55.400.000	55.400.000
301310 Gewerbesteuer	170.228.979,10	185.000.000	190.000.000	195.000.000	200.000.000	200.000.000	200.000.000
301320 Gewerbesteuer manuelle Buchungen	-1.327.486,81						
301390 Ertrag niedergeschlagene Ford GewSt - Vorjahre	145.022,69						
302110 Gemeindeanteil an der Einkommensteuer	136.952.013,00	147.479.433	157.600.000	166.200.000	173.900.000	182.900.000	182.900.000
302210 Gemeindeanteil an der Umsatzsteuer	36.561.349,00	31.800.000	33.900.000	34.600.000	35.200.000	35.900.000	35.900.000
303110 Vergnügungssteuer für Vorführung v.Bildstreifen	131.843,40	15.000	6.000	6.000	6.000	6.000	6.000
303120 Sonstige Vergnügungssteuer	691,70	100.000	5.000	5.000	5.000	5.000	5.000
303130 Vergnügungssteuer Automaten	2.336.324,65	5.250.000	5.250.000	5.250.000	5.250.000	5.250.000	5.250.000
303210 Hundesteuer	1.359.493,27	1.300.000	1.400.000	1.500.000	1.500.000	1.500.000	1.500.000
303410 Zweitwohnungssteuer		285.000	450.000	450.000	450.000	450.000	450.000
305210 Ausgleichsleistungen des Landes /Grundsicherung	5.587.738,58	4.043.800	2.021.900				
* Steuern und ähnliche Abgaben	406.227.718,12	428.643.233	445.002.900	457.781.000	471.481.000	481.581.000	481.581.000
Zuwend. und allg. Umlagen, außer f. Inv.							
311110 Schlüsselzuweisungen vom Land	143.783.624,00	159.200.000	149.700.000	150.700.000	153.700.000	153.700.000	153.700.000
313010 Allgemeine Zuweisungen vom Bund	31.534,68						
313110 Allgemeine Zuweisungen vom Land	13.649.248,00	13.773.000	14.050.000	14.330.000	14.330.000	14.330.000	14.330.000
314010 Zuweisungen vom Bund	1.465.622,64	1.321.900	1.727.200	1.439.100	1.447.191	1.455.363	1.463.617
314013 IM Zuweisungen vom Bund		192.700	3.363.800	737.100	242.000		
314110 Zuweisungen vom Land	19.393.462,80	20.118.455	22.008.580	20.152.550	20.341.230	20.531.796	20.724.268
314113 IM Zuweisungen vom Land	4.400.450,20	12.164.000	4.986.100	4.915.200	5.493.000	3.468.500	3.456.800
314210 Zuweisungen von Gemeinden + Gemeindeverbänden	29.428,90	14.000	14.565	14.856	15.005	15.155	15.306
314310 Zuweisungen von Zweckverbänden	60.000,00						
314410 Zuweisungen vom sonstigen öffentlichen Bereich	454.221,25	548.000	586.000	586.000	591.860	597.779	603.756

1) Buchungsstand

Haushaltsplan 2023/2024

Stadt Braunschweig

Gesamt-Ergebnishaushalt gegliedert nach Sachkonten

Erträge und Aufwendungen	Ergebnis 1) 2021 -Euro-	Ansatz 2022 -Euro-	Ansatz 2023 -Euro-	Planung 2024 -Euro-	Planung 2025 -Euro-	Planung 2026 -Euro-	Planung 2027 -Euro-
314610 Zuschüsse sonstigen öffentlichen Sonderrechnungen	72.087,00	40.000	40.000	40.000	40.400	40.804	41.212
314710 Zuschüsse von privaten Unternehmen	33.292,48	5.000	17.500	17.500	17.675	17.852	18.030
314713 IM Zuschüsse von privaten Unternehmen	8.848,30	25.500	25.500	25.500	25.500		
314720 Zuschüsse Festwert von privaten Unternehmen	26,00						
314810 Zuschüsse von übrigen Bereichen	369.755,96	112.596	94.784	294.872	297.821	300.799	303.807
314813 IM Zuschüsse von übrigen Bereichen	16.514,00	558.500	332.300	235.600	33.300	33.300	33.300
314815 GVG-Zuschüsse von übrigen Bereichen		263.300	263.200	263.200			
314820 Zuschüsse Festwert von übrigen Bereichen	38.919,48						
319110 Leistungsbet. für Unterkunft+Heizung Arbeitsuch.	37.033.434,52	38.584.400	36.743.000	36.743.000	36.743.000	36.743.000	36.743.000
* Zuwend. und allg. Umlagen, außer f. Inv.	220.840.470,21	246.921.351	233.952.529	230.494.478	233.317.981	231.234.347	231.433.097
Auflösungserträge aus Sonderposten							
316110 Auflösung SoPo Invest.Zuwend. (nicht zweckgeb.)		5.180.255	5.131.851	5.038.931	4.669.450	4.241.262	3.857.258
316120 Auflösung SoPo Invest.Zuwendung (zweckgeb.)		1.996.013	1.957.919	1.878.932	1.726.448	1.617.615	1.551.583
316125 lfdPr-Auflösung SoPo Invest.Zuwendung (zweckgeb.)		6.348.196	6.647.505	6.899.501	6.937.736	6.817.137	6.419.368
316220 manuelle Auflösung SoPo Zuwendung (zweckgebunden)		-1.820.415	-1.625.618	-1.790.009	-1.411.687	-1.868.360	-1.042.347
337110 Auflösung SoPo Beiträge u.ä hn l. B.(nicht zweckgeb)		3.000	5.000	7.000	9.000	11.000	13.000
337120 Auflösung SoPo Beiträge (zweckgebunden)		2.458.751	2.458.655	2.454.285	2.445.099	2.443.811	2.398.688
337125 lfdPr-Auflösung SoPo Beiträge (zweckgebunden)		200.807	247.378	337.361	453.857	568.661	635.807
357110 Auflösung sonstige SoPo (nicht zweckgeb.)		37.797	39.297	40.797	42.297	43.797	45.297
357120 Auflösung sonstige SoPo (zweckgebunden)		136.137	138.014	133.202	127.800	125.077	121.346
* Auflösungserträge aus Sonderposten		14.540.541	15.000.000	15.000.000	15.000.000	14.000.000	14.000.000
Sonstige Transfererträge							
321110 Kostenbeiträge+Aufwendungsersatz,Kosteners.avE öT	220.691,17	71.700	91.400	92.600	92.600	92.600	92.600
321120 Kostenbeiträge+Aufwendungsersatz,Kosteners.avE üöT	759.348,19	650.000	730.000	730.000	730.000	730.000	730.000
321140 Kostenbeiträge+Aufwendungsersatz,Kosteners.avE AG	24.402,39						
321150 Kostenersatz außerh. von Einr.	4.425.092,49	2.230.000	4.986.200	5.245.480	5.335.480	5.427.280	5.520.916

1) Buchungsstand

Haushaltsplan 2023/2024

Stadt Braunschweig

Gesamt-Ergebnishaushalt gegliedert nach Sachkonten

Erträge und Aufwendungen	Ergebnis 1) 2021 -Euro-	Ansatz 2022 -Euro-	Ansatz 2023 -Euro-	Planung 2024 -Euro-	Planung 2025 -Euro-	Planung 2026 -Euro-	Planung 2027 -Euro-
321190 Kostenbeiträge+Aufwandsersatz,Kosteners.ohne Zuord	5.337,97						
321210 Übergel.Unterhaltsan.geg.b.-r.Unterhaltsv. avE öT	15.173,02		5.000	5.000	5.000	5.000	5.000
321220 Übergel.Unterhaltsan.geg.b.-r.Unterhaltsv. avE üöT	139.370,41	48.000	103.000	108.000	108.000	108.000	108.000
321240 Übergel.Unterhaltsan.geg.b.-r.Unterhaltsv. avE AG	3.735,00						
321310 Leist.Sozialleistungsträg.(o. Pflegevers.) avE öT	52.749,30	203.940	213.000	220.000	220.000	220.000	220.000
321320 Leist.Sozialleistungsträg.(o. Pflegevers.) avE üöT	111.308,17	55.000	106.000	106.000	106.000	106.000	106.000
321330 Leistungen der Pflegeversicherungsträger avE öT	55.691,25	30.900	33.000	33.500	33.500	33.500	33.500
321340 Leistungen der Pflegeversicherungsträger avE üöT	1.469.246,12	1.020.000	1.540.000	1.540.000	1.540.000	1.540.000	1.540.000
321410 Sonstige Ersatzleistungen avE öT	21.679,43	5.900	6.180	6.400	6.400	6.400	6.400
321420 Sonstige Ersatzleistungen avE üöT	659.935,20	428.200	663.200	663.200	663.200	663.200	663.200
321440 Sonstige Ersatzleistungen avE AG	6.844,58						
321510 Rückzahlung gewährter Hilfe avE öT	240.764,66	300.000	250.000	250.000	250.000	250.000	250.000
321520 Rückzahlung gewährter Hilfe avE üöT	364.280,54	228.000	302.000	302.000	302.000	302.000	302.000
321540 Rückzahlung gewährter Hilfe avE AG	17.652,39						
322110 Kostenbeiträge+Aufwendungsersatz,Kosteners.iE öT	10.651,69						
322120 Kostenbeiträge+Aufwendungsersatz,Kosteners.iE üöT	289.443,51	215.000	315.000	315.000	315.000	315.000	315.000
322150 Kostenbeiträge, Aufwend.- u. Kostenersatz i.E.	1.617.995,66	2.700.000	2.745.000	2.780.000	2.782.200	2.784.444	2.786.733
322220 Übergel.Unterhaltsansp.geg.b.-r.Unterhaltsv.iE üöT	25.764,99	16.000	28.000	28.000	28.000	28.000	28.000
322230 Übergel.Unterhaltsansp.geg.b.-r.Unterhaltsv. iE KA	1.000,00						
322320 Leist. Sozialleistungsträg.(o. Pflegevers.) iE,üöT	5.547,07						
322330 Leistungen der Pflegeversicherungsträger iE,KA	-11.088,00						
322340 Leistungen der Pflegeversicherungsträger iE,üöT	40.938,65	42.300	40.000	40.000	40.000	40.000	40.000
322420 Sonstige Ersatzleistungen iE üöT	275.440,27	107.500	310.500	310.500	310.500	310.500	310.500
322430 Sonstige Ersatzleistungen iE KA	10.290,98						
322520 Rückzahlung gewährter Hilfe iE üöT	21.822,65						
* Sonstige Transfererträge	10.881.109,75	8.352.440	12.467.480	12.775.680	12.867.880	12.961.924	13.057.849

1) Buchungsstand

Haushaltsplan 2023/2024

Stadt Braunschweig

Gesamt-Ergebnishaushalt gegliedert nach Sachkonten

Erträge und Aufwendungen	Ergebnis 1) 2021 -Euro-	Ansatz 2022 -Euro-	Ansatz 2023 -Euro-	Planung 2024 -Euro-	Planung 2025 -Euro-	Planung 2026 -Euro-	Planung 2027 -Euro-
Öffentl.-rechtl. Entgelte, außer f. Inv.							
331110 Verwaltungsgebühren	10.029.214,07	10.680.268	11.055.910	11.050.610	11.105.864	11.161.393	11.217.200
332110 Benutzungsgebühren und ähnliche Entgelte	22.101.652,06	26.819.860	28.081.589	28.157.882	28.297.171	28.437.158	28.577.844
332111 Benutzungsgebühren Vorjahre	566,00						
332120 Benutzungsgebühren Parkautomaten	2.137.370,45	3.630.000	3.470.000	3.470.000	3.487.350	3.504.787	3.522.311
* Öffentl.-rechtl. Entgelte, außer f. Inv.	34.268.802,58	41.130.128	42.607.499	42.678.492	42.890.385	43.103.338	43.317.355
Privatrechtliche Entgelte							
341110 Mieten und Pachten	3.655.879,78	4.137.551	4.063.215	4.652.773	4.676.037	4.699.417	4.722.914
342110 Erträge aus Verkauf	1.607.466,59	1.948.286	1.951.780	1.954.831	1.964.605	1.974.429	1.984.301
346110 Sonstige privatrechtliche Leistungsentgelte	72.665,91	400.820	100.030	100.046	100.546	101.049	101.554
346120 Erträge private Telefongebühren	1.183,13	1.000	1.100	1.100	1.106	1.111	1.117
346150 Erträge private Dienstwagenkilometer	47,84						
346160 Erträge Kostenersatz aus Haftpflichtansprüchen		100					
346170 Erträge Gesundheitskonzept	99.804,50	215.000	186.000	190.000	190.950	191.905	192.864
* Privatrechtliche Entgelte	5.437.047,75	6.702.757	6.302.125	6.898.750	6.933.244	6.967.911	7.002.750
Kostenerstattungen und Kostenumlagen							
348010 Erstattung Bund	163.630,39	147.000	69.300	69.300	69.993	70.693	71.400
348110 Erstattung Land	132.659.902,26	128.250.715	133.884.779	136.300.225	136.507.642	136.399.256	136.707.609
348113 IM Erstattungen Land	2.917,88						
348210 Erstattung Gemeinden und Gemeindeverbänden	7.889.189,44	6.715.100	7.489.436	7.559.499	7.635.094	7.711.445	7.788.560
348213 IM Erstattung Gemeinden und Gemeindeverbänden	1.469.345,61						
348310 Erstattung Zweckverbänden	374.341,43	195.400	204.500	204.500	206.545	208.611	210.697
348410 Erstattung sonstigen öffentlichen Bereich	757.934,76	96.600	95.600	98.600	99.586	100.582	101.588
348510 Erstattung verb.Untern., Betei.+Sondervermögen	25.486.658,54	26.140.810	25.064.600	25.176.100	25.176.100	25.176.100	25.176.100
348513 IM Erstatt. verb.Untern., Betei.+Sonderv.	8.040,50	5.000	5.000	5.000	5.000	5.000	5.000
348520 Erst. verb.Untern., Betei.+Sonderverm., Service,HR	3.557.151,95	3.413.854	3.717.754	3.721.854	3.721.854	3.721.854	3.721.854

1) Buchungsstand

Haushaltsplan 2023/2024

Stadt Braunschweig

Gesamt-Ergebnishaushalt gegliedert nach Sachkonten

Erträge und Aufwendungen	Ergebnis 1) 2021 -Euro-	Ansatz 2022 -Euro-	Ansatz 2023 -Euro-	Planung 2024 -Euro-	Planung 2025 -Euro-	Planung 2026 -Euro-	Planung 2027 -Euro-
348523 IM Erst. verb.Unt.,Betei.+Sond. Service	2.094,40						
348530 Erst. verb.Untern., Betei.+Sonderv. Steuerungsle.	47.448,18	48.900	53.600	53.600	53.600	53.600	53.600
348710 Erstattung privaten Unternehmen	448.467,38	543.300	137.000	137.600	138.976	140.366	141.770
348810 Erstattung von übrigen Bereichen	9.863.383,61	9.840.461	10.466.277	10.831.277	10.884.589	10.938.435	10.992.820
348813 IM Erstattung von übrigen Bereichen	233.065,55	499.000	479.000	479.000	572.000	479.000	479.000
* Kostenerstattungen und Kostenumlagen	182.963.571,88	175.896.140	181.666.845	184.636.555	185.070.980	185.004.941	185.449.996
Zinsen und ähnliche Finanzerträge							
361510 Zinsertrag verb.Untern.,Beteil.+Sondervermögen	11.974,49	6.500	1.400				
361515 Zinsertrag verb.Untern.,Beteil.+Sondervermögen Exp	984.593,06	2.111.600	3.649.400	5.026.300	4.927.200	4.827.600	5.719.200
361520 Zinsertrag verb.Untern.,Beteil.+Sonderverm./Cashpo	744,98						
361810 Zinsertrag übrigen inländischen Bereich	27.642,68	26.100	19.000	18.000	18.000	18.000	18.000
365110 Erträge aus Gewinnanteilen aus Beteiligungen	4.530,80	4.500	4.500	4.500	4.500	4.500	4.500
365130 Erträge aus Wertpapieren des Anlagevermögens	14.599,10		14.500	14.500	14.500	14.500	14.500
369110 Verzinsung Gewerbesteuernachford. § 233 a AO	4.270.651,07	1.000.000	1.000.000	1.000.000	1.000.000	1.000.000	1.000.000
369925 Sonstige Finanzerträge Experimentierklausel	158.200,00						
* Zinsen und ähnliche Finanzerträge	5.472.936,18	3.148.700	4.688.800	6.063.300	5.964.200	5.864.600	6.756.200
Aktivierungsfähige Eigenleistungen							
371110 Aktivierte Eigenleistungen Personal / ILV	728,25						
371140 Plan Erlöse Aktivierte Eigenleist. (KA1)		2.084.247	1.818.930	1.859.484	1.383.800	1.109.400	884.400
* Aktivierungsfähige Eigenleistungen	728,25	2.084.247	1.818.930	1.859.484	1.383.800	1.109.400	884.400
Sonstige ordentliche Erträge							
351110 Konzessionsabgaben	13.521.171,62	14.717.200	14.671.200	14.671.200	14.671.200	14.671.200	14.671.200
356110 Bußgelder	1.693.776,05	2.101.102	1.882.102	1.832.102	1.841.263	1.850.469	1.859.721
356120 Zwangsgelder	68.202,26	18.500	22.000	22.000	22.110	22.221	22.332
356130 Verwarnungsgelder	2.369.474,72	2.980.300	3.365.500	3.365.500	3.382.328	3.399.239	3.416.235
356190 Sonstige ordnungsrechtliche Erträge	438.616,55	561.000	482.500	482.500	484.912	487.337	489.774

1) Buchungsstand

Haushaltsplan 2023/2024

Stadt Braunschweig

Gesamt-Ergebnishaushalt gegliedert nach Sachkonten

Erträge und Aufwendungen	Ergebnis 1) 2021 -Euro-	Ansatz 2022 -Euro-	Ansatz 2023 -Euro-	Planung 2024 -Euro-	Planung 2025 -Euro-	Planung 2026 -Euro-	Planung 2027 -Euro-
356210 Säumniszuschläge	343.648,32	250.000	350.000	350.000	350.000	350.000	350.000
356220 Mahngebühren	130.099,83	130.000	140.000	140.000	140.000	140.000	140.000
356230 Stundungszinsen	31.214,93	30.500	30.500	30.500	30.500	30.500	30.500
356240 Rücklastschriftgebühren	1.764,02	2.000	2.000	2.000	2.000	2.000	2.000
356290 Sonstige Nebenforderungen	354.722,91	310.000	331.000	331.000	331.000	331.000	331.000
358210 Ertrag Herabsetzung von Rückstellungen	2.162.024,95						
358310 Ertrag Auflösung oder Herabsetzung EWB Forderungen	33.320,83						
359110 Andere sonstige ordentliche Erträge	1.519.720,71	2.050.200	1.690.200	1.690.200	1.690.200	1.690.200	1.690.200
359113 IM Andere sonstige ordentliche Erträge	827.795,70	350.000	365.000	315.000	565.000	415.000	415.000
359130 Versorgungslastenteilung	1.171.684,72	800.000	800.000	800.000	800.000	800.000	800.000
* Sonstige ordentliche Erträge	24.667.238,12	24.300.802	24.132.002	24.032.002	24.310.513	24.189.166	24.217.962
** Ordentliche Erträge	890.759.622,84	951.720.339	967.639.111	982.219.742	999.219.983	1.006.016.627	1.007.700.609
Personalaufwendungen							
401110 Beamtenbezüge	59.006.245,39	60.774.118	61.156.800	62.981.000	64.240.619	65.525.432	66.835.941
401140 Bezüge Beamtenanwärter und Dienstanfänger	3.092.023,35	3.244.074	3.300.600	3.283.600	3.349.272	3.416.257	3.484.583
401210 Tariflich Beschäftigte Entgelt	96.744.478,43	100.259.739	104.439.800	106.233.000	108.357.661	110.524.815	112.735.312
401240 Tariflich Beschäftigte Auszubildende Entgelt	730.077,58	773.124	633.900	665.900	679.218	692.802	706.658
401910 Beschäftigungsentgelte	475.148,29	499.992	632.870	636.231	648.956	661.935	675.173
401920 Pauschalierte Lohnsteuer	1.372,40						
402120 Versorgungslastenteilung	1.246.228,88	800.000	1.200.000	1.200.000	1.200.000	1.200.000	1.200.000
402220 AG-Anteil Zusatzversicherung Tariflich Beschäftigt	6.306.578,40	6.545.714	6.827.100	6.940.700	6.989.289	7.129.075	7.271.656
402240 AG-Anteil Zusatzversicherung Tarifl.Besch.Azubi	40.191,53	41.463	33.000	34.400	43.808	44.685	45.578
403110 gesetzl. Sozialversicherung Beamte	105.379,52	50.000	70.000	70.000	70.000	70.000	70.000
403210 gesetzl. Sozialversicherung Tariflich Beschäftigte	20.260.697,95	21.014.878	21.859.300	22.213.400	22.191.182	22.623.909	23.065.076
403240 gesetzl. Sozialvers Tarifl.Besch.Azubi	153.385,32	165.813	134.200	140.500	143.872	146.591	149.362
403910 gesetzl. Sozialversicherung sonstige Beschäftigte	8.992,44	17.800	18.621	19.933	20.332	20.738	21.153

1) Buchungsstand

Haushaltsplan 2023/2024

Stadt Braunschweig

Gesamt-Ergebnishaushalt gegliedert nach Sachkonten

Erträge und Aufwendungen	Ergebnis 1) 2021 -Euro-	Ansatz 2022 -Euro-	Ansatz 2023 -Euro-	Planung 2024 -Euro-	Planung 2025 -Euro-	Planung 2026 -Euro-	Planung 2027 -Euro-
404110 Beihilfe+Unterstützungsleist.+dgl. f.Beschäftigte	3.892.989,70	3.900.000	4.020.000	4.100.000	4.182.001	4.265.641	4.350.955
405110 Rückstellung für Pensionen Beamte	14.497.215,00	23.479.774	8.913.221	21.956.823	19.359.330	19.603.258	19.258.239
406110 Rückstellungen für Beihilfen	2.397.974,50	3.874.164	1.488.508	3.710.703	3.310.319	3.391.422	3.370.056
407110 Rückstellungen für Altersteilzeit		-337.293	240.252	630.922	351.486	350.012	350.012
407120 Rückstellung für nicht genommenen Urlaub Beamte	107.379,60						
407130 Rückstellung für Überstunden Beamten	164.520,87						
407140 Sonstige Personalrückstellungen	138.624,53						
407220 Rückstellung nicht genomn.Urlaub tarifl.Beschäft.	65.554,14						
407230 Rückstellung für Überstunden tarifl.Beschäftigte	62.096,75						
* Personalaufwendungen	209.497.154,57	225.103.360	214.968.172	234.817.112	235.137.345	239.666.572	243.589.755
Versorgungsaufwendungen							
411110 Versorgungsaufwendungen für Beamte	22.346.773,23	22.923.768	24.000.000	24.900.000	25.900.983	26.900.760	27.901.467
411210 Versorgungsaufwendungen für Tariflich Beschäftigte	1.631,63	1.600	1.700	1.700	1.700	1.700	1.700
414110 Beihilfe+Unterstützungsleist.+dgl.Versorgungsempf.	3.568.116,48	3.500.000	3.600.000	3.650.000	3.723.001	3.797.461	3.873.411
* Versorgungsaufwendungen	25.916.521,34	26.425.368	27.601.700	28.551.700	29.625.683	30.699.921	31.776.578
Aufwendungen für Sach-/Dienstleistungen							
421110 Grundst.+baul.Anlagen - Instandhaltungen	17.654.666,86	40.929.700	36.563.800	36.257.300	32.395.200	33.850.000	26.631.400
421160 Grundst.+baul.Anlagen - sonstige Bauunterhaltung	44.688,86	52.700	52.700	52.700	52.700	52.700	52.700
421190 Instandhaltungen fremde bauliche Anlagen	378.781,65	394.400	404.400	404.400	458.500	458.500	473.500
421210 Unterhaltung des Infrastrukturvermögens	6.028.084,60	11.157.300	15.528.900	15.980.300	15.169.300	12.893.800	12.593.800
421270 Infrastrukturverm. - Unterhaltung Grünanlagen	4.189.205,99	6.450.800	6.700.900	6.529.800	6.247.700	5.930.000	5.980.000
421273 Infrastrukturverm. - Unterh. Friedhofsflächen	89.100,79	88.400	88.400	88.400	88.400	88.400	88.400
421278 Infrastrukturverm. - Unterh. Grünanl.his.Friedhöfe	22.702,21	22.000	22.000	22.000	22.000	22.000	22.000
422110 Aufwend.Unterhaltung Betr.u. Gesch.Ausstatt.	860.002,10	1.242.700	1.365.350	1.375.350	1.375.350	1.375.350	920.350
422120 Unterhaltung Maschinen u. techn. Anlagen	709.456,07	674.850	658.650	2.168.950	2.168.950	2.168.950	2.168.950
422130 Unterhaltung Fahrzeuge (Rep.+Ersatzteile)	1.002.211,32	988.500	1.003.700	1.019.100	1.019.100	1.019.100	1.019.100

1) Buchungsstand

Haushaltsplan 2023/2024

Stadt Braunschweig

Gesamt-Ergebnishaushalt gegliedert nach Sachkonten

Erträge und Aufwendungen	Ergebnis 1) 2021 -Euro-	Ansatz 2022 -Euro-	Ansatz 2023 -Euro-	Planung 2024 -Euro-	Planung 2025 -Euro-	Planung 2026 -Euro-	Planung 2027 -Euro-
422140 Aufwendungen für Wartung Software	3.598.183,71	4.515.000	4.631.900	4.777.600	5.057.200	5.873.200	6.061.300
422190 Aufwend.Inst.fremde BuG,Maschinen u.techn.Anlagen	88.039,65	5.000	5.900	5.900	5.900	5.900	5.900
422210 GVG bis 150 Euro - nicht mehr zu bebuchen	89.557,53	279.684	27.976	28.201	28.765	29.341	29.927
422215 Geringwertige Vermögensgegenstände bis 250 Euro	441.512,26	99.600	404.108	375.940	383.458	391.127	398.950
422220 Geringwertige Vermögensgegenstände 250-1000 EUR	1.482.071,77	3.077.650	3.265.900	3.039.200	2.768.300	1.633.900	1.642.900
422900 Erwerb Vermögensgegenstände Festwert	4.392.178,28	4.581.600	4.671.100	4.717.200	4.769.100	4.791.500	4.739.000
423110 Mieten, Pachten, Erbbauzinsen	1.234.275,78	1.068.153	1.159.807	1.184.133	1.134.376	1.157.064	1.180.205
423120 Inventarmieten	577.846,18	590.938	591.543	592.159	604.003	616.083	628.404
423210 Leasing	147.275,66	144.100	150.400	71.700	73.134	74.597	76.088
423213 IM-Leasing	38.187,27						
424100 Reinigung	178.923,89	192.089	214.634	218.097	222.458	226.908	231.446
424110 Grundstücksabgaben	346.374,21	398.801	383.271	383.342	391.009	398.829	406.806
424120 Gebäudeversicherungen	1.959,61	2.425	2.730	3.450	3.519	3.589	3.661
424130 Winterdienst	323.136,42	669.837	703.952	710.069	724.271	738.756	753.531
424140 Gehwegreinigung	109.398,79	162.075	182.874	183.690	187.364	191.111	194.933
424150 Straßenausbaubeiträge	19.510,12	405.000	405.000	405.000	413.100	421.362	429.789
424190 Sonst. Bewirtschaftungskosten	3.017.985,32	3.844.520	4.418.319	4.636.503	4.729.233	4.823.817	4.920.293
425110 Kfz - Betriebskosten (Tanken, GEZ, HU)	714.171,48	682.913	772.494	712.004	726.244	740.770	755.584
425120 Kfz-Versicherungsbeiträge -Steuer	351.870,75	364.771	372.690	377.052	384.593	392.285	400.129
426110 Aufwand Dienst-+Schutzbekleidung,pers.Ausrüst.	404.685,76	444.512	687.820	694.962	708.861	723.039	737.499
426120 Aufwendungen für Aus- und Fortbildung, Umschulung	1.479.300,93	2.459.341	2.537.997	2.546.712	2.597.646	2.649.599	2.702.591
426125 Zentrale IT-Schulungen			300	300	306	312	318
426130 Aufwand medizin. Untersuchungen	169.113,96	203.000	210.400	220.400	224.808	229.304	233.890
427110 Besondere Verwaltungs- und Betriebsaufwendungen	1.639.504,88	2.035.788	2.297.631	2.256.902	2.354.440	2.441.849	2.414.146
427114 IM Planungskosten	199.601,89	3.152.300	4.836.000	3.910.700	2.024.200	1.474.500	1.805.000
427115 Planungskosten	707.310,60	2.292.912	1.388.965	1.232.192	1.080.600	1.065.176	1.084.327

1) Buchungsstand

Haushaltsplan 2023/2024

Stadt Braunschweig

Gesamt-Ergebnishaushalt gegliedert nach Sachkonten

Erträge und Aufwendungen	Ergebnis 1) 2021 -Euro-	Ansatz 2022 -Euro-	Ansatz 2023 -Euro-	Planung 2024 -Euro-	Planung 2025 -Euro-	Planung 2026 -Euro-	Planung 2027 -Euro-
427120 Kunst- + wissenschaftliche Sammlungen	5.516,51	44.000	44.000	44.000	44.880	45.778	46.693
427125 Lebensmittel	2.128.495,11	3.341.846	4.001.163	4.402.135	4.490.178	4.579.982	4.671.581
427130 Repräsentationsaufwendungen	89.674,07	95.443	96.510	98.172	100.135	102.138	104.181
427135 medizinischer Sachbedarf	1.474.342,30	295.038	363.612	370.668	378.082	385.644	393.356
427140 Veranstaltungen	1.462.091,13	2.481.802	2.669.832	3.032.724	2.738.297	2.783.443	2.812.652
427145 EDV-Kosten	1.059.103,04	1.185.425	1.345.768	1.334.600	1.361.292	1.388.518	1.416.288
427150 Schulsport	113.053,38	171.000	171.000	171.000	174.420	177.908	181.467
427155 Sonstige Verbrauchsmittel	371.723,77	255.704	244.753	244.530	249.422	254.410	259.497
427160 Lehrmittelbedarf	174.116,55	457.950	446.055	446.264	455.189	464.293	473.579
427170 Statische Prüfungen	1.764.569,53	1.640.000	1.800.000	1.800.000	1.836.000	1.872.720	1.910.174
427180 Veröffentlichungen	352.536,41	279.685	344.754	349.417	356.407	363.534	370.805
427190 Sonstige Sachaufwendungen	477.968,58	-287.002	-351.759	-353.720	-336.795	-319.531	898.078
427193 IM Sonstige Sachaufwendungen	3.068.879,33	13.206.800	11.360.500	5.674.400	2.571.900	1.461.400	1.060.600
429110 Sonstige Aufwendungen für Sachleistungen	184.871,46	572.100	473.056	475.763	485.279	494.984	504.884
429113 IM Sonstige Aufwendungen für Sachleist.	51.315,15	165.000	100.000	100.000	100.000	100.000	100.000
429200 pauschaler Vorsteuer-Abzug Geoinformationen	-1.515,39						
* Aufwendungen für Sach-/Dienstleistungen	65.507.618,08	117.578.151	119.821.755	115.371.662	105.598.777	103.107.939	96.990.654
Abschreibungen							
471101 AfA immaterielle Vermögensgegenst. Invest.zuweis.		4.890.992	4.866.366	5.045.106	4.368.379	4.385.792	4.311.473
471102 AfA übrige immaterielle Vermögensgegenstände		1.343.787	3.001.596	3.242.639	2.244.440	2.314.312	896.625
471110 AfA unbeb. Grundstücke + grundstücksgleiche Rechte		2.884.884	3.606.706	4.214.196	4.743.398	5.091.260	5.361.665
471120 AfA bebau. Grundstücke + grundstücksgleiche Rechte		2.286	2.286	2.286	2.286	2.286	2.286
471130 AfA Gebäude		25.236.941	28.353.918	27.982.951	31.000.139	34.337.733	38.909.742
471140 AfA Brücken + Tunnel		1.399.562	1.403.865	1.441.554	1.521.027	1.601.987	1.665.284
471142 AfA Entwässerungs- und Abwasserbeseitigungsanlagen		388	385	388	384	388	384
471143 AfA Straßen, Wege, Plätze, Verkehrslenkungsanlagen		8.622.982	8.751.424	8.963.644	8.889.397	9.369.869	9.879.619

1) Buchungsstand

Haushaltsplan 2023/2024

Stadt Braunschweig

Gesamt-Ergebnishaushalt gegliedert nach Sachkonten

Erträge und Aufwendungen	Ergebnis 1) 2021 -Euro-	Ansatz 2022 -Euro-	Ansatz 2023 -Euro-	Planung 2024 -Euro-	Planung 2025 -Euro-	Planung 2026 -Euro-	Planung 2027 -Euro-
471144 AfA Sonstige Bauten des Infrastrukturvermögens		703.853	753.130	827.605	875.572	848.512	865.674
471150 AfA Maschinen und technische Anlagen		978.835	1.055.373	946.969	702.302	666.493	559.094
471160 AfA Fahrzeuge		2.545.698	2.584.401	2.723.187	2.949.564	3.367.404	3.699.423
471170 AfA Betriebs- und Geschäftsausstattung		4.746.020	6.070.087	6.335.702	5.780.384	5.903.933	4.474.554
471180 AfA Geringwertige Vermögensgegenstände		2.046.516	1.584.055	986.948			
471190 AfA sonstiges Sachanlagevermögen		81.045	52.262	40.189	40.443	40.727	39.937
471202 mAFA übrige immaterielle Vermögensgegenstände			-1.204.416	-1.204.416			
471230 manuelle AfA Gebäude		-11.186.917	-18.110.982	-17.873.122	-19.432.042	-23.245.024	-24.980.087
471250 mAFA Maschinen und technische Anlagen			-198.514	-103.885			
471270 manuelle AfA Betriebs- und Geschäftsausstattung			-1.571.941	-1.571.941	-685.673	-685.673	-685.673
472111 AfA auf Forderungen	1.793.035,46						
472150 Einzelwertberichtigung	239.662,89						
472160 Pauschalwertberichtigung	980.292,15						
* Abschreibungen	3.012.990,50	44.296.872	41.000.000	42.000.000	43.000.000	44.000.000	45.000.000
Zinsen und ähnliche Aufwendungen							
451010 Zinsaufwand an den Bund	821,27						
451510 Zinsaufwand an verb.Untern,Beteiligung+Sonderverm.	49.165,58	47.000	44.800	42.500	41.650	40.817	40.001
451710 Zinsaufwand an Kreditinstitute	2.567.277,91	2.494.400	3.391.700	4.617.400	6.120.600	6.120.600	6.120.600
451715 Zinsaufwand an Kreditinstitute Experimentierkl.	401.351,34	1.359.600	2.719.100	3.997.100	3.913.600	3.830.100	3.746.600
451810 Zinsaufwand an übrige Bereiche Inland	2.815.157,11	2.681.000	2.545.900	2.399.800	2.248.600	2.092.500	1.936.400
451815 Zinsaufwand an sonst. Bereich Experimentierkl.	363.661,13	359.600	355.600	351.700	347.800	343.900	339.900
452120 Zinsaufwand für Liquiditätskredite Cashpool		25.000	50.000	50.000	50.000	50.000	50.000
459110 Kreditbeschaffungskosten		250.000	270.000	419.000	599.000	429.000	429.000
459115 Kreditbeschaffungskosten Experimentierklausel		365.000	269.000				
459210 Verzinsung von Steuererstattungen	4.091.387,52	1.000.000	1.000.000	1.000.000	1.000.000	1.000.000	1.000.000
459920 Sonstige Finanzaufwendungen		3.600	3.600	3.600	3.672	3.745	3.820

1) Buchungsstand

Haushaltsplan 2023/2024

Stadt Braunschweig

Gesamt-Ergebnishaushalt gegliedert nach Sachkonten

Erträge und Aufwendungen	Ergebnis 1) 2021 -Euro-	Ansatz 2022 -Euro-	Ansatz 2023 -Euro-	Planung 2024 -Euro-	Planung 2025 -Euro-	Planung 2026 -Euro-	Planung 2027 -Euro-
459925 Sonstige Finanzaufwendungen Experimentierklausel	995,00	1.000	1.000	1.000	1.000	1.000	1.000
* Zinsen und ähnliche Aufwendungen	10.289.816,86	8.586.200	10.650.700	12.882.100	14.325.922	13.911.662	13.667.321
Transferaufwendungen							
431110 Zuweisung an das Land	11.621.228,58	12.190.300	11.506.100	12.309.100	11.993.100	12.317.100	12.001.100
431113 IM Zuweisung an das Land		179.500					
431310 Zuweisung an Zweckverbände	2.565.968,70	2.837.800	3.375.800	3.661.900	3.661.900	3.724.800	3.789.800
431510 Zuschuss an verb.Untern.,Beteil.+Sondervermögen	56.560.653,92	54.646.700	50.657.200	46.944.850	47.505.883	47.586.497	47.668.723
431513 IM Zuschuss an verb.Untern.,Beteil.+Sondervermögen		50.000	50.000	50.000	50.000	50.000	50.000
431520 Zuschuss an FB 65 für bebauten Bereich		2.947.150	2.576.500	2.576.500	2.576.500	2.576.500	2.576.500
431710 Zuschuss an private Unternehmen	-8.735,92	45.000	45.000	45.000	45.900	46.818	47.754
431713 IM Zuschuss an private Unternehmen	-36.024,60	234.000	234.000	234.000	234.000		
431810 Zuschuss an übrige Bereiche	71.239.558,68	80.450.104	82.228.136	86.255.030	88.978.265	91.736.310	94.179.862
431813 IM Zuschuss an übrige Bereiche	3.167.683,67	2.913.600	6.215.500	2.224.500	2.174.500	2.204.500	2.006.500
433110 Sozialleistungen an natürliche Personen avE öT	7.128.875,71	7.800.500	9.305.000	9.602.000	9.602.000	9.602.000	9.602.000
433120 Sozialleistungen an natürliche Personen avE üöT	34.962.375,40	36.109.500	40.656.700	40.708.800	40.708.800	40.708.800	40.708.800
433150 Jugendhilfeleistungen avE	18.279.691,52	23.802.600	23.634.373	23.984.253	23.984.253	23.984.253	23.984.253
433210 Sozialleistungen an natürliche Personen iE öT	174,86	10.000					
433220 Sozialleistungen an natürliche Personen iE üöT	15.413.576,98	15.728.600	13.735.100	13.767.900	13.767.900	13.767.900	13.767.900
433230 Sozialleistungen an natürliche Personen iE KA	173,46						
433250 Jugendhilfeleistungen iE	22.579.143,72	26.466.000	25.659.172	26.376.672	27.076.672	27.776.672	28.476.672
433910 Sonstige soziale Leistungen öT	11.495.946,83	13.044.800	13.186.210	13.385.780	13.385.780	13.385.780	13.385.780
433920 Sonstige soziale Leistungen üöT	63.306.678,96	64.922.500	63.760.500	65.590.500	65.590.500	65.590.500	65.590.500
433940 Sonstige soziale Leistungen AG	-1.057,74						
433950 Sonstige soziale Leistungen BVG	781.098,74	790.000	760.000	760.000	760.000	760.000	760.000
433970 Sonstige soziale Leistungen Sfs	660,00	700	700	700	700	700	700
433980 Sonstige soziale Leistungen UVG	7.004.649,00	7.500.000	7.600.000	7.700.000	7.854.000	8.011.080	8.171.302

1) Buchungsstand

Haushaltsplan 2023/2024

Stadt Braunschweig

Gesamt-Ergebnishaushalt gegliedert nach Sachkonten

Erträge und Aufwendungen	Ergebnis 1) 2021 -Euro-	Ansatz 2022 -Euro-	Ansatz 2023 -Euro-	Planung 2024 -Euro-	Planung 2025 -Euro-	Planung 2026 -Euro-	Planung 2027 -Euro-
434110 Gewerbesteuerumlage	9.429.559,00	14.466.667	14.900.000	15.200.000	15.600.000	15.600.000	15.600.000
437120 Entschuldungsumlage	1.292.440,00	1.400.000	1.400.000	1.400.000	1.400.000	1.400.000	1.400.000
437310 Allgemeine Umlagen an Zweckverbände		50.000	50.000	50.000	50.000	50.000	50.000
* Transferaufwendungen	336.784.319,47	368.586.021	371.535.991	372.827.485	377.000.653	380.880.210	383.818.145
Sonstige ordentliche Aufwendungen							
441110 Sonstige Personalaufwendungen	120.690,23	91.600	40.600	40.600	41.412	42.240	43.085
442110 Aufwand für ehrenamtliche und sonstige Tätigkeit	1.465.598,15	1.708.875	1.348.879	1.443.495	1.470.881	1.578.414	1.528.107
442120 gesetzl. Sozialversicherung ehrenamtlich Tätige	380,69	500	500	500	510	520	531
442910 Aufwand Rechte + Dienste, vermischte Ausgaben	1.463.896,52	2.151.700	1.803.800	1.800.500	1.836.510	1.873.240	1.910.705
442920 Verfügungsmittel	1.419,00	3.588	3.600	3.600	3.672	3.745	3.820
442930 Beiträge Wirtschaftsverb.,Berufsvertretung+Verein	368.553,15	421.627	428.318	434.439	443.128	451.990	461.030
442940 Schülerbeförderungskosten	8.335.831,96	9.028.500	9.929.500	10.921.500	11.139.930	11.362.729	11.589.983
443110 IT-Aufwendungen	12.385,90	500	400	400	408	416	424
443120 Fernsprech-, Internetaufwendungen	571.021,88	502.430	602.655	612.680	624.933	637.432	650.181
443125 Mobilfunkaufwand	28.587,40	205.104	61.106	61.106	62.328	63.575	64.846
443135 Bankgebühren + Porto	1.318.500,59	799.150	891.850	914.250	932.535	951.186	970.210
443136 Bankgebühren Zahlungsverkehr	170.738,31	421.460	50.400	50.400	51.408	52.436	53.485
443140 Prüfungs- und Beratungskosten	1.144.690,23	2.350.972	2.084.768	2.095.982	2.137.902	2.180.660	2.224.273
443142 Gerichts- und Anwaltskosten	125.301,57	154.543	158.678	159.348	162.535	165.786	169.101
443150 Büromaterial und sonstige Bürobedarfskosten	319.279,95	488.416	500.813	502.147	512.190	522.433	532.882
443155 Kopierkosten	72.115,22	65.410	70.418	70.427	71.835	73.272	74.737
443160 Zeitschriften	154.378,03	161.176	172.744	173.079	176.541	180.072	183.673
443175 sonstige Geschäftsaufwendungen	3.874.296,36	2.939.873	2.909.477	2.865.766	2.925.128	3.071.028	3.044.990
443180 Dienstreisen, Fahrkostenersatz	125.840,98	388.263	371.331	373.421	380.889	388.507	396.276
444120 Haftpflichtversicherungen	514.710,70	554.591	556.665	556.938	568.077	579.439	591.028
444130 Unfallversicherung	2.234.954,28	2.511.500	2.612.100	2.612.100	2.664.342	2.717.629	2.771.981

1) Buchungsstand

Haushaltsplan 2023/2024

Stadt Braunschweig

Gesamt-Ergebnishaushalt gegliedert nach Sachkonten

Erträge und Aufwendungen	Ergebnis 1) 2021 -Euro-	Ansatz 2022 -Euro-	Ansatz 2023 -Euro-	Planung 2024 -Euro-	Planung 2025 -Euro-	Planung 2026 -Euro-	Planung 2027 -Euro-
444140 Aufwendungen für Schadensfälle		600	600	600	612	624	637
444145 Solidaritätszuschlag	1.861,54	900	2.400	2.400	2.448	2.497	2.547
444150 Körperschaftssteuer	17.324,00	24.800	24.100	74.100	75.582	77.094	78.636
444155 Kapitalertragssteuer	16.522,51	20.100	23.900	23.900	24.378	24.866	25.363
444160 Gewerbesteuer	17.310,00	25.500	25.500	25.500	26.010	26.530	27.061
444170 sonstige Versicherungen	10.126,75	5.100	5.168	5.229	5.334	5.440	5.549
444180 Sonstige Steuern	33,74	100	100	100	102	104	106
445010 Erstattung an den Bund	197.629,00	208.100	209.900	219.900	219.900	219.900	219.900
445110 Erstattung an das Land	528.929,33	638.700	669.200	662.700	662.700	662.700	662.700
445210 Erstattung an Gemeinden und Gemeindeverbände	1.125.447,56	2.075.300	2.131.500	2.193.000	2.193.000	2.193.000	2.193.000
445410 Erstattung an den sonst. öffentlichen Bereich	82.549,32	82.500	82.500	82.500	84.150	85.833	87.550
445420 Erstattung an den sonst. öffentlichen Bereich öT	13.963,95	500	15.000	15.000	15.000	15.000	15.000
445430 Erstattung an den sonst. öffentlichen Bereich üöT	1.395.224,84	1.600.000	1.600.000	1.600.000	1.600.000	1.600.000	1.600.000
445510 Erstattung an verb.Untern.,Beteil.+Sondervermögen	111.628,27	20.010	20.018	20.027	20.427	20.836	21.252
445512 Erstatt. an Gebäudemanagement - Miete	42.636.051,34	44.394.405	44.790.787	46.225.858	46.228.712	46.231.623	46.234.593
445514 IM E. an GebMan.-so.Serviceleist.(PK+SK)	14.936,02	12.700	2.800	2.800	2.800	2.800	2.800
445517 Erstatt. an Gebäudeman.-Betriebskosten warm	9.994.831,43	11.607.694	19.096.733	20.067.331	20.468.677	20.878.051	21.295.612
445518 Erstatt. an Gebäudeman.-Betriebskosten kalt	26.210.729,30	24.194.944	26.452.152	28.333.490	28.900.160	29.478.164	30.067.727
445519 Erst. an GebMan.- Schönheitsrep. (Pers.ko+Sachko.)	80.309,30	854.900	907.500	857.500	857.200	857.200	857.200
445520 E. an GM-kleinere funktionale Umbauten (PK+SK)	290.744,91	56.400	75.200	36.400	36.400	36.400	36.400
445521 E. an GebMan.-sonst. Serviceleist. (PK+SK)	207.147,93	363.287	399.168	407.343	414.770	458.346	430.072
445522 Erst.anGebMan.- Instandh. Betriebs-/Geschäftsausst	308.160,44	206.300	221.000	221.000	220.100	220.100	220.100
445524 Erstatt.vU/B/S - Reinigung	140.268,04	153.456	145.840	145.840	148.731	152.980	154.687
445526 Erstatt.vU/B/S - Servicekosten	1.771.418,08	569.700	576.700	576.700	576.700	576.700	576.700
445527 Erstatt.vU/B/S - sonst. Servicekosten	48.990,80	40.900	55.000	57.000	58.140	59.303	60.489
445528 Erstatt.vU/B/S - Verwalterpauschale	1.065.834,65	1.108.391	1.120.915	1.156.206	1.156.210	1.156.214	1.156.218

1) Buchungsstand

Haushaltsplan 2023/2024

Stadt Braunschweig

Gesamt-Ergebnishaushalt gegliedert nach Sachkonten

Erträge und Aufwendungen	Ergebnis 1) 2021 -Euro-	Ansatz 2022 -Euro-	Ansatz 2023 -Euro-	Planung 2024 -Euro-	Planung 2025 -Euro-	Planung 2026 -Euro-	Planung 2027 -Euro-
445531 Erstatt.vU/B/S - außerschulische Leistungen	-2.388,83	58.938	60.116	61.319	62.545	63.796	65.072
445532 Erstatt.vU/B/S - sonstige Sachkosten	84.267,67	100.000	100.120	100.120	102.122	104.165	106.248
445533 Erstatt.vU/B/S - öffentl. Anteil Straßenreinigung	2.874.523,27	3.277.100	3.342.642	3.409.495	3.477.685	3.547.239	3.618.183
445542 Erstatt.vU/B/S - Betriebsärztliche Versorgung	67.838,23	85.000	89.200	93.500	95.370	97.277	99.223
445610 Erstattung an sonstige öffentliche Sonderrechnung	130.000,00	130.000	130.000	130.000	132.600	135.252	137.957
445710 Erstattung an private Unternehmen	13.555.468,48	12.546.700	13.000.500	13.568.000	14.261.170	14.781.041	15.315.084
445711 Erstatt.priv.Untern.- Reinigung versch. Einricht.	12.248,22	15.000	15.000	15.000	15.300	15.606	15.918
445713 Erstatt.priv.Untern.- Deponien u. offene Mulden	274.636,80	414.800	412.400	419.540	427.931	436.490	445.219
445714 Erstatt.priv.Untern.- Abscheiderentsorgung	58,00	703	105	107	109	111	113
445715 Erst.priv.Untern.- Reinig.Sinkkästen+StrDurchlässe	633.568,45	687.400	703.200	714.985	729.285	743.870	758.748
445716 Erst.priv.Untern.- öff.Anteil Straßenentwässerung	5.234.546,49	5.430.000	5.538.600	5.649.372	5.762.359	5.877.607	5.995.159
445717 Erstatt.priv.Untern.- SEBS / Nds. Wassergesetz	1.456.262,87	1.533.200	1.563.864	1.595.141	1.627.044	1.659.585	1.692.776
445723 IM Erstattung an private Unternehmen	16.779,98	356.000	356.000	356.000	356.000	150.000	150.000
445810 Erstattung an übrige Bereiche	16.428.378,98	17.821.368	18.177.342	18.481.881	18.773.518	19.070.989	19.374.409
446110 Leistungsbet. für Unterkunft+Heizung Arbeitsuch.	52.242.600,03	57.104.000	52.000.000	52.000.000	52.000.000	52.000.000	52.000.000
446111 Rückzahlung BA für Unterkunft+Heizung Arbeitsuch.	405.000,00						
446120 Beteil.Leist.z.Einglied.Arbeits.,Betreuung.+Berat.	318.800,00	394.500	354.800	354.800	354.800	354.800	354.800
446130 Beteiligung bei 1x-Leistungen an Arbeitsuchende	3.199.990,15	4.050.000	5.100.000	5.100.000	5.100.000	5.100.000	5.100.000
448210 Säumniszuschläge	329,27						
449120 Andere sonstige ordentlichen Aufwendungen	4.074,59	40.900	-15.994.600	-10.994.600	-494.492	-494.382	-1.494.270
449123 IM Andere sonstige ordentl. Aufwendungen		150.000			1.391.300	202.600	
449140 Aufwendungen Stadtbezirksräte		432.700	432.700	432.700	432.700	432.700	432.700
462110 Deckungsreserven Personalaufwendungen		3.190.864	4.649.764	7.355.006	7.502.106	7.652.148	7.805.191
* Sonstige ordentliche Aufwendungen	205.648.126,80	221.034.237	213.284.037	227.547.465	242.314.790	243.869.948	245.269.776
** Ordentliche Aufwendungen	856.656.547,62	1.011.610.208	998.862.355	1.033.997.524	1.047.003.170	1.056.136.252	1.060.112.229
** Ordentliches Ergebnis	34.103.075,22	-59.889.869	-31.223.244	-51.777.782	-47.783.188	-50.119.626	-52.411.621

1) Buchungsstand

Haushaltsplan 2023/2024

Stadt Braunschweig

Gesamt-Ergebnishaushalt gegliedert nach Sachkonten

Erträge und Aufwendungen	Ergebnis 1) 2021 -Euro-	Ansatz 2022 -Euro-	Ansatz 2023 -Euro-	Planung 2024 -Euro-	Planung 2025 -Euro-	Planung 2026 -Euro-	Planung 2027 -Euro-
Außerordentliche Erträge und Aufwendungen							
501120 lfd.Zwecke Spende übriger Bereich, n.zweckgeb.	125.946,12						
501210 Empfangene Schadensersatzleistungen u.ä.	169.492,01						
501213 IM Empfangene Schadensersatzleistungen	168.461,92	192.400	141.400	141.400	141.400	141.400	141.400
501910 Sonstige außergewöhnliche Erträge	5.419.121,14	52.050	38.500	24.900	24.900	24.900	24.900
501920 außerordentliche Erträge Kinderarmut	161.648,91						
502210 Erträge aus Auflösung von Rückstellungen	560.378,69						
502940 Ertrag Erinnerungswert Teilung Vermögensgegenstand	14,00						
502960 Erträge aus der Auflösung sonst. Verbindlichkeiten	11.136,22						
531110 Ertrag Abgang von Grundstücken und Gebäuden	5.570.128,44	300.000	300.000	300.000	300.000	300.000	300.000
531310 Erträge aus dem Abgang von beweglichen Sachen	105.638,00						
531410 Ertrag aus Abgang Finanzanlagen	2.270.238,08						
* Außerordentliche Erträge	14.562.203,53	544.450	479.900	466.300	466.300	466.300	466.300
511110 Aufwand im Zusammenhang m.Katastrophen u.ä.Ereig.	6.666.118,36						
511310 Geleisteter Schadensersatz u.ä.	30,00						
511920 außerordentliche Aufwendungen Kinderarmut	105.069,52						
511990 Sonstige außergewöhnliche Aufwendungen	56.852,47	20.000	20.000	20.000	20.000	20.000	20.000
511993 IM Sonstige außergewöhnliche Aufwend.	277.783,95	333.400	275.400	275.400	277.400	277.400	277.400
532110 Aufwand Abgang von Grundstücken+Gebäuden	29.876,80	300.000	300.000	300.000	300.000	300.000	300.000
532310 Aufwand aus Abgang von beweglichen Sachen	410,00						
532510 Aufwand Abgang von immateriellem Vermögen	3,00						
532910 Aufwand aus Abgang von sonstigem Vermögen	347,00						
* Außerordentliche Aufwendungen	7.136.491,10	653.400	595.400	595.400	597.400	597.400	597.400
** Außerordentliches Ergebnis	7.425.712,43	-108.950	-115.500	-129.100	-131.100	-131.100	-131.100

1) Buchungsstand

Haushaltsplan 2023/2024

Stadt Braunschweig

Gesamt-Ergebnishaushalt gegliedert nach Sachkonten

Erträge und Aufwendungen	Ergebnis 1) 2021 -Euro-	Ansatz 2022 -Euro-	Ansatz 2023 -Euro-	Planung 2024 -Euro-	Planung 2025 -Euro-	Planung 2026 -Euro-	Planung 2027 -Euro-
** Gesamtergebnis	41.528.787,65	-59.998.819	-31.338.744	-51.906.882	-47.914.288	-50.250.726	-52.542.721
Nachrichtlich:							
Summe aller Erträge	905.321.826,37	952.264.789	968.119.011	982.686.042	999.686.283	1.006.482.927	1.008.166.909
Summe aller Aufwendungen	863.793.038,72	1.012.263.608	999.457.755	1.034.592.924	1.047.600.570	1.056.733.652	1.060.709.629

1) Buchungsstand

VI. Gesamt-Finanzhaushalt

Haushaltsplan 2023/2024

Stadt Braunschweig

Gesamt-Finanzhaushalt

Einzahlungen und Auszahlungen		Ergebnis 3) 2021 - Euro -	Ansatz 2022 - Euro -	Ansatz 2023 - Euro -	Ansatz 2024 - Euro -	Planung 2025 - Euro -	Planung 2026 - Euro -	Planung 2027 - Euro -
Einzahlungen aus laufender Verwaltungstätigkeit								
1	Steuern und ähnliche Abgaben	405.032.079,98	428.643.233	445.002.900	457.781.000	471.481.000	481.581.000	481.581.000
2	Zuwendungen und allgemeine Umlagen 1)	218.138.636,02	246.921.351	233.952.529	230.494.478	233.317.981	231.234.347	231.433.097
3	Sonstige Transfereinzahlungen	8.447.673,69	8.352.440	11.267.480	11.375.680	11.467.880	11.561.924	11.657.849
4	Öffentlich-rechtliche Entgelte 2)	33.533.080,07	41.130.128	42.607.499	42.678.492	42.890.385	43.103.338	43.317.355
5	Privatrechtliche Entgelte 1)	5.660.005,47	6.895.157	6.443.525	7.040.150	7.074.644	7.109.311	7.144.150
6	Kostenerstattungen und Kostenumlagen 1)	182.470.712,85	175.896.140	181.666.845	184.636.555	185.070.980	185.004.941	185.449.996
7	Zinsen und ähnliche Einzahlungen	5.290.121,34	3.148.700	4.688.800	6.063.300	5.964.200	5.864.600	6.756.200
8	Einzahlungen aus der Veräußerung geringwertiger Vermögensgegenstände	0,00	0	0	0	0	0	0
9	Sonstige haushaltswirksame Einzahlungen	28.139.774,17	24.897.652	40.715.302	35.601.702	25.380.213	25.258.866	26.287.662
10	= Summe der Einzahlungen aus laufender Verwaltungstätigkeit	886.712.083,59	935.884.801	966.344.881	975.671.358	982.647.283	990.718.327	993.627.309
Auszahlungen aus laufender Verwaltungstätigkeit								
11	Personalauszahlungen	191.853.631,33	198.086.715	204.326.191	208.518.664	212.116.210	216.321.881	220.611.448
12	Versorgungsauszahlungen	26.011.022,15	26.425.368	27.601.700	28.551.700	29.625.683	30.699.921	31.776.578
13	Auszahlungen für Sach- und Dienstleistungen und für den Erwerb geringwertiger Vermögensgegenstände	67.279.953,55	118.778.151	121.021.755	116.571.662	106.798.777	104.307.939	96.990.654
14	Zinsen und ähnliche Auszahlungen	7.656.998,48	8.586.200	10.650.700	12.882.100	14.325.922	13.911.662	13.667.321
15	Transferauszahlungen 1)	343.719.410,52	368.586.021	371.535.991	372.827.485	377.000.653	380.880.210	383.818.145
16	Sonstige haushaltswirksame Auszahlungen	215.020.567,25	221.932.437	230.124.237	239.387.665	243.656.990	245.212.148	247.611.976
17	= Summe der Auszahlungen aus laufender Verwaltungstätigkeit	851.541.583,28	942.394.892	965.260.574	978.739.276	983.524.236	991.333.762	994.476.123
18	Saldo aus laufender Verwaltungstätigkeit (Zeilen 10 - 17)	35.170.500,31	-6.510.091	1.084.307	-3.067.918	-876.953	-615.435	-848.814

1) außer für Investitionstätigkeit

2) außer Beiträgen und ähnlichen Entgelten für Investitionstätigkeit

3) Buchungsstand

Haushaltsplan 2023/2024

Stadt Braunschweig

Gesamt-Finanzhaushalt

Einzahlungen und Auszahlungen		Ergebnis 3) 2021 - Euro -	Ansatz 2022 - Euro -	Ansatz 2023 - Euro -	Ansatz 2024 - Euro -	Planung 2025 - Euro -	Planung 2026 - Euro -	Planung 2027 - Euro -
Einzahlungen für Investitionstätigkeit								
19	Zuwendungen für Investitionstätigkeit	4.347.571,52	8.701.200	10.315.300	6.937.300	2.341.700	8.835.000	7.035.000
20	Beiträge u.ä. Entgelte für Investitionstätigkeit	2.341.322,13	4.315.000	4.180.000	4.770.000	7.205.000	4.425.000	2.640.000
21	Veräußerung von Sachvermögen	7.039.424,03	1.847.400	1.764.500	1.834.500	1.909.400	2.119.700	2.100.200
22	Veräußerung von Finanzvermögensanlagen	9.289.106,76	2.500.000	2.500.000	2.500.000	2.500.000	2.500.000	2.500.000
23	Sonstige Investitionstätigkeit	2.382.351,23	4.179.600	6.015.400	7.780.200	7.778.900	7.777.700	7.776.500
24	= Summe der Einzahlungen für Investitionstätigkeit	25.399.775,67	21.543.200	24.775.200	23.822.000	21.735.000	25.657.400	22.051.700
Auszahlungen für Investitionstätigkeit								
25	Erwerb von Grundstücken und Gebäuden	1.326.747,70	3.246.000	5.246.000	5.246.000	5.246.000	5.246.000	5.246.000
26	Baumaßnahmen	44.896.368,03	56.222.700	67.686.500	110.887.500	118.786.900	144.692.700	126.528.800
27	Erwerb von beweglichem Sachvermögen	7.664.665,07	6.293.100	7.396.600	8.309.600	10.761.300	8.672.800	5.181.100
28	Erwerb von Finanzvermögensanlagen	4.025.340,63	2.655.400	2.573.200	1.500.000	1.500.000	1.500.000	1.500.000
29	Aktivierbare Zuwendungen	6.414.823,16	7.520.000	5.610.000	5.830.000	5.960.000	6.200.000	6.450.000
30	Sonstige Investitionstätigkeit	323.960,16	95.309.000	89.824.000	324.000	324.000	324.000	324.000
31	= Summe der Auszahlungen für Investitionstätigkeit	64.651.904,75	171.246.200	178.336.300	132.097.100	142.578.200	166.635.500	145.229.900
32	Saldo aus Investitionstätigkeit (Zeilen 24 - 31)	-39.252.129,08	-149.703.000	-153.561.100	-108.275.100	-120.843.200	-140.978.100	-123.178.200
33	Finanzmittelüberschuss/-fehlbetrag (Zeilen 18 + 32)	-4.081.628,77	-156.213.091	-152.476.793	-111.343.018	-121.720.153	-141.593.535	-124.027.014

3) Buchungsstand

Haushaltsplan 2023/2024

Stadt Braunschweig

Gesamt-Finanzhaushalt

Einzahlungen und Auszahlungen		Ergebnis 3) 2021 - Euro -	Ansatz 2022 - Euro -	Ansatz 2023 - Euro -	Ansatz 2024 - Euro -	Planung 2025 - Euro -	Planung 2026 - Euro -	Planung 2027 - Euro -
Ein-, Auszahlungen aus Finanzierungstätigkeit								
34	Einzahlungen; Aufnahme von Krediten und inneren Darlehen für Investitionstätigkeit	0,00	147.023.015	153.000.000	108.000.000	120.000.000	140.000.000	123.000.000
35	Auszahlungen; Tilgung von Krediten und Rückzahlung von inneren Darlehen für Investitionstätigkeit	8.757.106,55	10.836.400	13.382.500	20.051.500	25.224.700	28.275.300	32.437.900
36	Saldo aus Finanzierungstätigkeit (Zeilen 34 - 35)	-8.757.106,55	136.186.615	139.617.500	87.948.500	94.775.300	111.724.700	90.562.100
37	Finanzmittelveränderung (Summe der Zeilen 33 und 36)	-12.838.735,32	-20.026.476	-12.859.293	-23.394.518	-26.944.853	-29.868.835	-33.464.914
38	Voraussichtlicher Bestand an Zahlungsmitteln am Anfang des Haushaltsjahres	103.195.382,60	90.356.647	70.330.171	57.470.878	34.076.360	7.131.507	-22.737.328
39	Voraussichtlicher Bestand an Zahlungsmitteln am Ende des Haushaltsjahres (Zeile 37 und 38)	90.356.647,28	70.330.171	57.470.878	34.076.360	7.131.507	-22.737.328	-56.202.242
	Saldo aus haushaltsunwirksamen Vorgängen	794.097,86						
39/1	Voraussichtlicher Bestand an Zahlungsmitteln am Ende des Haushaltsjahres einschl. haushaltsunwirksamer Vorgänge 4)	91.144.184,15	71.117.708	58.258.415	34.863.897	7.919.044	-21.949.791	-55.414.705

3) Buchungsstand

4) Der Bestand an Zahlungsmitteln zum 31.12.2021 in der Zeile 39/1 wurde anhand der Buchungen auf den betreffenden Bestandskonten festgestellt.

Haushaltsplan 2023/2024

Stadt Braunschweig

Gesamt-Finanzhaushalt

Einzahlungen und Auszahlungen		Ergebnis 3) 2021 - Euro -	Ansatz 2022 - Euro -	Ansatz 2023 - Euro -	Ansatz 2024 - Euro -	Planung 2025 - Euro -	Planung 2026 - Euro -	Planung 2027 - Euro -
<p>In den folgenden Darstellungen werden das Aufwachsen der Haushaltsreste und die sich dadurch ergebenden Bestände an Zahlungsmitteln zum Ende der Haushaltsjahre aufgezeigt.</p> <p>Für 2022 ist die Prognose des Bestandes an Zahlungsmitteln zum 31.12.2022 aufgeführt.</p>								
	Abbau (-) bzw. Aufwachsen (+) der Haushaltsreste (aus laufender Verwaltungstätigkeit und aus Investitionstätigkeit)			+8.839.400	+10.696.800	+4.736.800	+4.736.800	+4.736.800
39/2	Voraussichtlicher Bestand an Zahlungsmitteln am Ende des Haushaltsjahres inkl. Entwicklung der Haushaltsreste und der Prognose des Bestandes an Zahlungsmitteln zum 31.12.2021 und 31.12.2022	91.144.184,15	114.100.000	110.080.107	97.382.389	75.174.335	50.042.301	21.314.187
Nachrichtlich:								
	Abbau (-) bzw. Aufwachsen (+) der Haushaltsreste aus laufender Verwaltungstätigkeit			+2.985.539	+4.192.647	+1.151.052	+1.151.052	+1.151.052
18/1	Saldo aus laufender Verwaltungstätigkeit (Zeilen 18) unter Berücksichtigung der Entwicklung der Haushaltsreste aus laufender Verwaltungstätigkeit	35.170.500,31	-6.510.091	4.069.846	1.124.729	274.099	535.617	302.238

3) Buchungsstand

Gesamt-Finanzhaushalt

gegliedert nach Konten

Haushaltsplan 2023/2024

Stadt Braunschweig

Gesamt-Finanzhaushalt gegliedert nach Konten

Einzahlungen und Auszahlungen	Ergebnis 1) 2021 - Euro -	Ansatz 2022 - Euro -	Ansatz 2023 - Euro -	Planung 2024 - Euro -	Planung 2025 - Euro -	Planung 2026 - Euro -	Planung 2027 - Euro -
Steuern und ähnliche Abgaben							
601110 Grundsteuer A	174.609,02	170.000	170.000	170.000	170.000	170.000	170.000
601210 Grundsteuer B	53.905.580,04	53.200.000	54.200.000	54.600.000	55.000.000	55.400.000	55.400.000
601310 Gewerbesteuer	170.713.965,69	185.000.000	190.000.000	195.000.000	200.000.000	200.000.000	200.000.000
601390 Einzahlung niedergeschlagene Forderungen GewSt	144.115,97						
602110 Gemeindeanteil an der Einkommensteuer	134.099.725,00	147.479.433	157.600.000	166.200.000	173.900.000	182.900.000	182.900.000
602210 Gemeindeanteil an der Umsatzsteuer	36.561.349,00	31.800.000	33.900.000	34.600.000	35.200.000	35.900.000	35.900.000
603110 Vergnügungssteuer für Vorführung v.Bildstreifen	3.042,80	15.000	6.000	6.000	6.000	6.000	6.000
603120 sonstige Vergnügungssteuer	14.817,56	100.000	5.000	5.000	5.000	5.000	5.000
603130 Vergnügungssteuer Automaten	2.476.902,97	5.250.000	5.250.000	5.250.000	5.250.000	5.250.000	5.250.000
603210 Hundesteuer	1.350.233,35	1.300.000	1.400.000	1.500.000	1.500.000	1.500.000	1.500.000
605210 Ausgleichsleistungen des Landes /Grundsicherung	5.587.738,58	4.043.800	2.021.900				
603410 Zweitwohnungssteuer		285.000	450.000	450.000	450.000	450.000	450.000
* Steuern und ähnliche Abgaben	405.032.079,98	428.643.233	445.002.900	457.781.000	471.481.000	481.581.000	481.581.000
Zuwendungen u. allg. Umlagen ohne Invest							
611110 Schlüsselzuweisungen vom Land	143.783.624,00	159.200.000	149.700.000	150.700.000	153.700.000	153.700.000	153.700.000
613010 Allgemeine Zuweisungen vom Bund	31.534,68						
613110 Allgemeine Zuweisungen vom Land	13.649.248,00	13.773.000	14.050.000	14.330.000	14.330.000	14.330.000	14.330.000
614010 Zuweisungen für laufende Zwecke vom Bund	1.461.364,62	1.321.900	1.727.200	1.439.100	1.447.191	1.455.363	1.463.617
614110 Zuweisungen für laufende Zwecke vom Land	18.770.541,18	20.118.455	22.008.580	20.152.550	20.341.230	20.531.796	20.724.268
614113 IM Zuweisungen für laufende Zwecke vom Land	4.046.656,14	12.164.000	4.986.100	4.915.200	5.493.000	3.468.500	3.456.800
614210 Zuweisungen von Gemeinden und Gemeindenverbänden	29.428,90	14.000	14.565	14.856	15.005	15.155	15.306
614310 Zuweisungen von Zweckverbänden	60.000,00						
614410 Zuweisungen von sonstigen öffentlichen Bereichen	528.865,72	548.000	586.000	586.000	591.860	597.779	603.756
614610 Zuschüsse v. sonst. öffentlichen Sonderrechnungen	72.087,00	40.000	40.000	40.000	40.400	40.804	41.212
614710 Zuschüsse von privaten Unternehmen	14.224,47	5.000	17.500	17.500	17.675	17.852	18.030

1) Buchungsstand

Haushaltsplan 2023/2024

Stadt Braunschweig

Gesamt-Finanzhaushalt gegliedert nach Konten

Einzahlungen und Auszahlungen	Ergebnis 1) 2021 - Euro -	Ansatz 2022 - Euro -	Ansatz 2023 - Euro -	Planung 2024 - Euro -	Planung 2025 - Euro -	Planung 2026 - Euro -	Planung 2027 - Euro -
614713 IM Zuschüsse von privaten Unternehmen	8.848,30	25.500	25.500	25.500	25.500		
614720 Zuschüsse Festwert von privaten Unternehmen	26,00						
614810 Zuschüsse von übrigen Bereichen	504.807,46	112.596	94.784	294.872	297.821	300.799	303.807
614813 IM Zuschüsse von übrigen Bereichen	16.514,00	558.500	332.300	235.600	33.300	33.300	33.300
614820 Zuschüsse Festwert vom übrigen Bereich	38.919,48						
619110 Leistungsbet. für Unterkunft+Heizung Arbeitsuch.	35.120.139,93	38.584.400	36.743.000	36.743.000	36.743.000	36.743.000	36.743.000
614013 IM Zuweisungen für laufende Zwecke vom Bund		192.700	3.363.800	737.100	242.000		
614815 GVG-Zuschüsse von übrigen Bereichen	1.806,14	263.300	263.200	263.200			
* Zuwendungen u. allg. Umlagen ohne Invest	218.138.636,02	246.921.351	233.952.529	230.494.478	233.317.981	231.234.347	231.433.097
Sonstige Transfereinzahlungen							
621110 Kostenbeiträge+Aufwendungsersatz,Kosteners.avE öT	183.164,33	71.700	91.400	92.600	92.600	92.600	92.600
621120 Kostenbeiträge+Aufwendungsersatz,Kosteners.avE üöT	740.116,08	650.000	730.000	730.000	730.000	730.000	730.000
621140 Kostenbeiträge+Aufwendungsersatz,Kosteners.avE AG	24.402,39						
621150 Kostenersatz außerh. von Einr.	2.080.102,67	2.230.000	3.786.200	3.845.480	3.935.480	4.027.280	4.120.916
621190 Kostenbeiträge+Aufwendungsersatz,Kosteners.o.Zuord	4.964,97						
621210 Übergel.Unterhaltsan.geg.b.-r.Unterhaltsv. avE öT	25.251,52		5.000	5.000	5.000	5.000	5.000
621220 Übergel.Unterhaltsan.geg.b.-r.Unterhaltsv. avE üöT	39.311,76	48.000	103.000	108.000	108.000	108.000	108.000
621240 Übergel.Unterhaltsan.geg.b.-r.Unterhaltsv. avE AG	3.817,00						
621310 Leist.Sozialleistungsträg.(o. Pflegevers.) avE öT	52.749,30	203.940	213.000	220.000	220.000	220.000	220.000
621320 Leist.Sozialleistungsträg.(o. Pflegevers.) avE üöT	111.308,17	55.000	106.000	106.000	106.000	106.000	106.000
621330 Leistungen der Pflegeversicherungsträger avE öT	48.243,25	30.900	33.000	33.500	33.500	33.500	33.500
621340 Leistungen der Pflegeversicherungsträger avE üöT	1.469.246,12	1.020.000	1.540.000	1.540.000	1.540.000	1.540.000	1.540.000
621410 Sonstige Ersatzleistungen avE öT	30.184,01	5.900	6.180	6.400	6.400	6.400	6.400
621420 Sonstige Ersatzleistungen avE üöT	659.935,20	428.200	663.200	663.200	663.200	663.200	663.200
621440 Sonstige Ersatzleistungen avE AG	6.844,58						
621510 Rückzahlung gewährter Hilfe avE öT	340.640,46	300.000	250.000	250.000	250.000	250.000	250.000

1) Buchungsstand

Haushaltsplan 2023/2024

Stadt Braunschweig

Gesamt-Finanzhaushalt gegliedert nach Konten

Einzahlungen und Auszahlungen	Ergebnis 1) 2021 - Euro -	Ansatz 2022 - Euro -	Ansatz 2023 - Euro -	Planung 2024 - Euro -	Planung 2025 - Euro -	Planung 2026 - Euro -	Planung 2027 - Euro -
621520 Rückzahlung gewährter Hilfe avE üöT	203.579,54	228.000	302.000	302.000	302.000	302.000	302.000
621540 Rückzahlung gewährter Hilfe avE AG	17.652,39						
622110 Kostenbeiträge+Aufwendungsersatz,Kosteners.iE öT	10.871,91						
622120 Kostenbeiträge+Aufwendungsersatz,Kosteners.iE üöT	290.700,51	215.000	315.000	315.000	315.000	315.000	315.000
622130 Kostenbeiträge+Aufwendungsersatz,Kosteners.iE KA	-2.015,81						
622150 Kostenbeiträge, Aufwend.- u. Kostenersatz i.E.	1.734.618,01	2.700.000	2.745.000	2.780.000	2.782.200	2.784.444	2.786.733
622220 Übergel.Unterhaltsansp.geg.b.-r.Unterhaltsv.iE üöT	24.328,43	16.000	28.000	28.000	28.000	28.000	28.000
622230 Übergel.Unterhaltsansp.geg.b.-r.Unterhaltsv. iE KA	1.527,37						
622320 Leist. Sozialleistungsträg.(o. Pflegevers.) iE,üöT	5.547,07						
622330 Leistungen der Pflegeversicherungsträger iE,KA	-11.088,00						
622340 Leistungen der Pflegeversicherungsträger iE,üöT	40.938,65	42.300	40.000	40.000	40.000	40.000	40.000
622420 Sonstige Ersatzleistungen iE üöT	274.963,51	107.500	310.500	310.500	310.500	310.500	310.500
622430 Sonstige Ersatzleistungen iE KA	14.423,97						
622520 Rückzahlung gewährter Hilfe üöT	21.344,33						
* Sonstige Transfereinzahlungen	8.447.673,69	8.352.440	11.267.480	11.375.680	11.467.880	11.561.924	11.657.849
Öffentl.-rechtl. Entgelte ohne Invest.							
631110 Verwaltungsgebühren	10.101.996,36	10.680.268	11.055.910	11.050.610	11.105.864	11.161.393	11.217.200
632110 Benutzungsgebühren u.ä. Entgelte	21.293.147,26	26.819.860	28.081.589	28.157.882	28.297.171	28.437.158	28.577.844
632120 Benutzungsgebühren Parkautomaten	2.137.370,45	3.630.000	3.470.000	3.470.000	3.487.350	3.504.787	3.522.311
632111 Benutzungsgebühren Vorjahre	566,00						
* Öffentl.-rechtl. Entgelte ohne Invest.	33.533.080,07	41.130.128	42.607.499	42.678.492	42.890.385	43.103.338	43.317.355
Privatrechtliche Entgelte ohne Invest.							
641110 Einzahlungen aus Mieten und Pachten	3.580.180,23	4.137.551	4.063.215	4.652.773	4.676.037	4.699.417	4.722.914
642110 Einzahlungen aus Verkauf	1.527.200,42	1.948.286	1.951.780	1.954.831	1.964.605	1.974.429	1.984.301
646110 Sonstige privatrechtliche Leistungsentgelte	96.210,56	400.820	100.030	100.046	100.546	101.049	101.554
646120 Einzahlung private Telefongebühren	1.181,81	1.000	1.100	1.100	1.106	1.111	1.117

1) Buchungsstand

Haushaltsplan 2023/2024

Stadt Braunschweig

Gesamt-Finanzhaushalt gegliedert nach Konten

Einzahlungen und Auszahlungen	Ergebnis 1) 2021 - Euro -	Ansatz 2022 - Euro -	Ansatz 2023 - Euro -	Planung 2024 - Euro -	Planung 2025 - Euro -	Planung 2026 - Euro -	Planung 2027 - Euro -
646150 Einzahlungen private Dienstwagenkilometer (OBM)	47,84						
646160 Einzahlungen Kostenersatz aus Haftpflichtansprüche	182.906,70	100					
646163 IM Einzahl. Kostenersatz aus Haftpflichtansprüche	172.426,41	192.400	141.400	141.400	141.400	141.400	141.400
646170 Einzahlungen Gesundheitskonzept	99.851,50	215.000	186.000	190.000	190.950	191.905	192.864
* Privatrechtliche Entgelte ohne Invest.	5.660.005,47	6.895.157	6.443.525	7.040.150	7.074.644	7.109.311	7.144.150
Kostenerstattungen/-umlagen ohne Invest.							
648010 Erstattung vom Bund	118.459,91	147.000	69.300	69.300	69.993	70.693	71.400
648110 Erstattung vom Land	131.658.575,87	128.250.715	133.884.779	136.300.225	136.507.642	136.399.256	136.707.609
648210 Erstattung von Gemeinden und Gemeindeverbänden	7.811.791,28	6.715.100	7.489.436	7.559.499	7.635.094	7.711.445	7.788.560
648213 IM Erstattung von Gemeinden und Gemeindeverbänden	1.469.345,61						
648310 Erstattung von Zweckverbänden	373.161,57	195.400	204.500	204.500	206.545	208.611	210.697
648410 Erstattung von sonstigen öffentlichen Bereichen	761.930,79	96.600	95.600	98.600	99.586	100.582	101.588
648510 Erstattung von verb.Untern., Betei.+Sondervermögen	25.580.662,32	26.140.810	25.064.600	25.176.100	25.176.100	25.176.100	25.176.100
648513 IM Erstattung von verb.Untern., Betei.+Sonderverm.	7.320,50	5.000	5.000	5.000	5.000	5.000	5.000
648520 Erst. von verb.Unternehmen Service	3.642.826,00	3.413.854	3.717.754	3.721.854	3.721.854	3.721.854	3.721.854
648530 Erst. von verb.Unternehmen Steuerungs.	47.448,18	48.900	53.600	53.600	53.600	53.600	53.600
648710 Erstattung von privaten Unternehmen	444.586,87	543.300	137.000	137.600	138.976	140.366	141.770
648810 Erstattung von übrigen Bereichen	10.049.430,85	9.840.461	10.466.277	10.831.277	10.884.589	10.938.435	10.992.820
648813 IM Erstattung von übrigen Bereichen	502.255,22	499.000	479.000	479.000	572.000	479.000	479.000
648113 IM Erstattung vom Land	2.917,88						
* Kostenerstattungen/-umlagen ohne Invest.	182.470.712,85	175.896.140	181.666.845	184.636.555	185.070.980	185.004.941	185.449.996
Zinsen und ähnliche Einzahlungen							
661510 Zinseinz. von verb.Unternehmen	11.974,49	6.500	1.400				
661810 Zinseinz. von übrigen Bereichen	27.642,68	26.100	19.000	18.000	18.000	18.000	18.000
663110 Bußgelder	4.015,00						
663130 Verwarnungsgelder	755,90						

1) Buchungsstand

Haushaltsplan 2023/2024

Stadt Braunschweig

Gesamt-Finanzhaushalt gegliedert nach Konten

Einzahlungen und Auszahlungen	Ergebnis 1) 2021 - Euro -	Ansatz 2022 - Euro -	Ansatz 2023 - Euro -	Planung 2024 - Euro -	Planung 2025 - Euro -	Planung 2026 - Euro -	Planung 2027 - Euro -
663210 Säumniszuschläge	513,50						
663220 Mahngebühren	326,09						
663230 Stundungszinsen							
663240 Rücklastschriftgebühren	3,00						
663290 Sonstige Nebenforderungen	375,98						
665110 Einzahlungen aus Gewinnanteilen aus Beteilig.	4.530,80	4.500	4.500	4.500	4.500	4.500	4.500
665130 Einzahlungen aus Wertpapieren des Anlageverm.	14.599,10		14.500	14.500	14.500	14.500	14.500
669110 Verzinsung der Gewerbesteuer nach § 233 a AO	4.080.589,04	1.000.000	1.000.000	1.000.000	1.000.000	1.000.000	1.000.000
661520 Zinseinz. von verb.Unternehmen / Cashpool	744,98						
661515 Zinseinz. v. verb.Unternehmen Experimentierklausel	985.850,78	2.111.600	3.649.400	5.026.300	4.927.200	4.827.600	5.719.200
669925 Sonstige Finanzeinzahlungen Experimentierklausel	158.200,00						
* Zinsen und ähnliche Einzahlungen	5.290.121,34	3.148.700	4.688.800	6.063.300	5.964.200	5.864.600	6.756.200
Sonstige haushaltswirksame Einzahlungen							
651110 Konzessionsabgaben	13.521.171,62	14.717.200	14.671.200	14.671.200	14.671.200	14.671.200	14.671.200
652210 Einzahlungen aus erhaltener Umsatzsteuer	366.206,62	510.500	510.500	510.500	510.500	510.500	510.500
652220 Einzahlungen Umsatzsteuer Sonderrechnung		3.800	3.800	3.800	3.800	3.800	3.800
652310 Einzahlungen aus der Erstattung von Vorsteuern	130.827,57	30.500	30.500	30.500	30.500	30.500	30.500
656110 Bußgelder	1.680.971,05	2.101.102	1.882.102	1.832.102	1.841.263	1.850.469	1.859.721
656120 Zwangsgelder	47.857,84	18.500	22.000	22.000	22.110	22.221	22.332
656130 Verwarnungsgelder	2.239.010,01	2.980.300	3.365.500	3.365.500	3.382.328	3.399.239	3.416.235
656190 Sonstige ordnungsrechtliche Einzahlungen	440.210,21	561.000	482.500	482.500	484.912	487.337	489.774
656210 Säumniszuschläge	248.530,62	250.000	350.000	350.000	350.000	350.000	350.000
656220 Mahngebühren	154.225,92	130.000	140.000	140.000	140.000	140.000	140.000
656230 Stundungszinsen	34.452,46	30.500	30.500	30.500	30.500	30.500	30.500
656240 Rücklastschriftgebühren	1.678,47	2.000	2.000	2.000	2.000	2.000	2.000
656290 Sonstige Nebenforderungen	386.155,24	310.000	331.000	331.000	331.000	331.000	331.000

1) Buchungsstand

Haushaltsplan 2023/2024

Stadt Braunschweig

Gesamt-Finanzhaushalt gegliedert nach Konten

Einzahlungen und Auszahlungen	Ergebnis 1) 2021 - Euro -	Ansatz 2022 - Euro -	Ansatz 2023 - Euro -	Planung 2024 - Euro -	Planung 2025 - Euro -	Planung 2026 - Euro -	Planung 2027 - Euro -
659110 Andere sonstige ordentliche Einzahlungen	7.167.759,36	2.102.250	17.728.700	12.715.100	2.215.100	2.215.100	3.215.100
659113 IM Andere sonstige ordentliche Einzahlungen	809.185,66	350.000	365.000	315.000	565.000	415.000	415.000
659130 Versorgungslastenteilung	1.165.787,88	800.000	800.000	800.000	800.000	800.000	800.000
659200 Ist vor Soll	-254.256,36						
* Sonstige haushaltswirksame Einzahlungen	28.139.774,17	24.897.652	40.715.302	35.601.702	25.380.213	25.258.866	26.287.662
** Einzahlungen aus lfd. Verwaltungstätigk.	886.712.083,59	935.884.801	966.344.881	975.671.358	982.647.283	990.718.327	993.627.309
Personalauszahlungen							
701110 Beamtenbezüge	59.275.864,35	60.774.118	61.156.800	62.981.000	64.240.619	65.525.432	66.835.941
701140 Bezüge Beamtenanwärter und Dienstanfänger	3.092.023,35	3.244.074	3.300.600	3.283.600	3.349.272	3.416.257	3.484.583
701210 Tariflich Beschäftigte Entgelt	97.171.610,80	100.259.739	104.439.800	106.233.000	108.357.661	110.524.815	112.735.312
701240 Tariflich Beschäftigte Auszubildende Entgelt	730.077,58	773.124	633.900	665.900	679.218	692.802	706.658
701910 Beschäftigungsentgelte	458.184,17	499.992	632.870	636.231	648.956	661.935	675.173
701920 Pauschalierte Lohnsteuer	940,00						
701990 Personal Abgrenzung Finanzrechnung	90.516,24						
702120 Versorgungslastenteilung	1.179.711,37	800.000	1.200.000	1.200.000	1.200.000	1.200.000	1.200.000
702220 AG-Anteile zur Zusatzvers. tariflich Beschäftigte	6.331.243,42	6.545.714	6.827.100	6.940.700	6.989.289	7.129.075	7.271.656
702240 AG-Anteil Zusatzvers. tarifl. Beschäftigte Azubi	40.191,53	41.463	33.000	34.400	43.808	44.685	45.578
703110 Beiträge zur gesetzlichen Sozialvers. für Beamte	104.307,02	50.000	70.000	70.000	70.000	70.000	70.000
703210 Beiträge zur gesetzl. Sozialvers. für tarifl. Besch.	20.346.577,40	21.014.878	21.859.300	22.213.400	22.191.182	22.623.909	23.065.076
703240 Beitr. z. gesetzl. SozVers. f. tarifl. Besch. Azubi	153.385,32	165.813	134.200	140.500	143.872	146.591	149.362
703910 Beiträge z. gesetzl. Sozialvers. f. sonst. Beschäft.	8.992,44	17.800	18.621	19.933	20.332	20.738	21.153
704110 Beihilfen/Unterstütz. Leist. u. dgl. f. Beschäft.	2.870.006,34	3.900.000	4.020.000	4.100.000	4.182.001	4.265.641	4.350.955
* Personalauszahlungen	191.853.631,33	198.086.715	204.326.191	208.518.664	212.116.210	216.321.881	220.611.448
Versorgungsauszahlungen							
711110 Versorgungsauszahlungen für Beamte	22.441.274,04	22.923.768	24.000.000	24.900.000	25.900.983	26.900.760	27.901.467
711210 Versorgungsauszahlungen für tarifl. Besch.	1.631,63	1.600	1.700	1.700	1.700	1.700	1.700

1) Buchungsstand

Haushaltsplan 2023/2024

Stadt Braunschweig

Gesamt-Finanzhaushalt gegliedert nach Konten

Einzahlungen und Auszahlungen	Ergebnis 1) 2021 - Euro -	Ansatz 2022 - Euro -	Ansatz 2023 - Euro -	Planung 2024 - Euro -	Planung 2025 - Euro -	Planung 2026 - Euro -	Planung 2027 - Euro -
714110 Beihilf., Unterstütz. Leist. u. dgl. f. VersorgEmpf.	3.568.116,48	3.500.000	3.600.000	3.650.000	3.723.001	3.797.461	3.873.411
* Versorgungsauszahlungen	26.011.022,15	26.425.368	27.601.700	28.551.700	29.625.683	30.699.921	31.776.578
Auszahlungen f. Sach-/ Dienstl. u. GVG							
721110 Grundst.+baul.Anlagen - Instandhaltungen	17.611.618,28	40.929.700	36.563.800	36.257.300	32.395.200	33.850.000	26.631.400
721160 Grundst.+baul.Anlagen - sonstige Bauunterhaltung	49.173,26	52.700	52.700	52.700	52.700	52.700	52.700
721210 Unterhaltung des Infrastrukturvermögens	6.063.391,37	11.157.300	15.528.900	15.980.300	15.169.300	12.893.800	12.593.800
721270 Infrastrukturverm. - Unterhaltung Grünanlagen	4.138.994,20	6.450.800	6.700.900	6.529.800	6.247.700	5.930.000	5.980.000
721273 Infrastrukturverm. - Unterh. Friedhofsflächen	100.624,59	88.400	88.400	88.400	88.400	88.400	88.400
721278 Infrastrukturverm. - Unterh. Grünanl.his.Friedhöfe	18.408,50	22.000	22.000	22.000	22.000	22.000	22.000
722110 Auszahl.Unterhaltung Betr.u. Gesch.Ausstatt.	878.693,92	1.242.700	1.365.350	1.375.350	1.375.350	1.375.350	920.350
722120 Unterhaltung Maschinen u. techn. Anlagen	721.234,45	674.850	658.650	2.168.950	2.168.950	2.168.950	2.168.950
722130 Unterhaltung Fahrzeuge (Rep.+Ersatzteile)	967.367,59	988.500	1.003.700	1.019.100	1.019.100	1.019.100	1.019.100
722140 Wartung Software	3.502.954,48	4.515.000	4.631.900	4.777.600	5.057.200	5.873.200	6.061.300
722210 Geringwertige Vermögegenstände bis 150 Euro	113.932,19	279.684	27.976	28.201	28.765	29.341	29.927
722900 Erwerb Vermögegenstände Festwert	4.440.095,10	4.581.600	4.671.100	4.717.200	4.769.100	4.791.500	4.739.000
723110 Mieten, Pachten, Erbbauzinsen	1.704.531,94	1.068.153	1.159.807	1.184.133	1.134.376	1.157.064	1.180.205
723120 Inventarmieten	592.910,92	590.938	591.543	592.159	604.003	616.083	628.404
723210 Leasing	147.815,91	144.100	150.400	71.700	73.134	74.597	76.088
723213 IM-Leasing	35.078,40						
724100 Reinigung	193.863,42	192.089	214.634	218.097	222.458	226.908	231.446
724110 Grundstücksabgaben	365.603,67	398.801	383.271	383.342	391.009	398.829	406.806
724120 Gebäudeversicherungen	1.959,61	2.425	2.730	3.450	3.519	3.589	3.661
724130 Winterdienst	315.581,35	669.837	703.952	710.069	724.271	738.756	753.531
724140 Gehwegreinigung	111.403,77	162.075	182.874	183.690	187.364	191.111	194.933
724150 Straßenausbaubeiträge	19.510,12	405.000	405.000	405.000	413.100	421.362	429.789
724190 Sonstige Bewirtschaftungskosten	4.508.313,70	3.844.520	4.418.319	4.636.503	4.729.233	4.823.817	4.920.293

1) Buchungsstand

Haushaltsplan 2023/2024**Stadt Braunschweig****Gesamt-Finanzhaushalt gegliedert nach Konten**

Einzahlungen und Auszahlungen	Ergebnis 1) 2021 - Euro -	Ansatz 2022 - Euro -	Ansatz 2023 - Euro -	Planung 2024 - Euro -	Planung 2025 - Euro -	Planung 2026 - Euro -	Planung 2027 - Euro -
725110 Kfz - Betriebskosten und GEZ	660.099,25	682.913	772.494	712.004	726.244	740.770	755.584
725120 Kfz-Versicherungsbeiträge und -Steuer	352.113,75	364.771	372.690	377.052	384.593	392.285	400.129
726110 Auszahlung Dienst-+Schutzbekleidung,pers.Ausrüst.	430.676,04	444.512	687.820	694.962	708.861	723.039	737.499
726120 Auszahlungen für Aus- und Fortbildung, Umschulung	1.363.443,80	2.459.341	2.537.997	2.546.712	2.597.646	2.649.599	2.702.591
726125 zentrale IT-Schulungen			300	300	306	312	318
726130 Auszahlung medizinische Untersuchungen	138.733,80	203.000	210.400	220.400	224.808	229.304	233.890
727110 Besondere Verwaltungs- und Betriebsauszahlungen	1.674.926,86	2.035.788	2.297.631	2.256.902	2.354.440	2.441.849	2.414.146
727114 IM Planungskosten	210.445,95	3.152.300	4.836.000	3.910.700	2.024.200	1.474.500	1.805.000
727115 Planungskosten	721.789,19	2.292.912	1.388.965	1.232.192	1.080.600	1.065.176	1.084.327
727120 Kunst- + wissenschaftliche Sammlungen	4.862,01	44.000	44.000	44.000	44.880	45.778	46.693
727125 Lebensmittel	2.146.743,40	3.341.846	4.001.163	4.402.135	4.490.178	4.579.982	4.671.581
727130 Repräsentationsauszahlungen	87.645,12	95.443	96.510	98.172	100.135	102.138	104.181
727135 medizinischer Sachbedarf	1.381.021,86	295.038	363.612	370.668	378.082	385.644	393.356
727140 Veranstaltungen	1.455.827,39	2.481.802	2.669.832	3.032.724	2.738.297	2.783.443	2.812.652
727145 EDV-Kosten	1.069.026,92	1.185.425	1.345.768	1.334.600	1.361.292	1.388.518	1.416.288
727150 Schulsport	91.972,50	171.000	171.000	171.000	174.420	177.908	181.467
727155 Sonstige Verbrauchsmittel	369.384,18	255.704	244.753	244.530	249.422	254.410	259.497
727160 Lehrmittelbedarf	192.950,33	457.950	446.055	446.264	455.189	464.293	473.579
727170 Statische Prüfungen	1.744.718,95	1.640.000	1.800.000	1.800.000	1.836.000	1.872.720	1.910.174
727180 Veröffentlichungen	354.907,82	279.685	344.754	349.417	356.407	363.534	370.805
727190 Sonstige Sachauszahlungen	654.724,82	912.998	848.241	846.280	863.205	880.469	898.078
727193 IM Sonstige Sachauszahlungen	2.935.310,43	13.206.800	11.360.500	5.674.400	2.571.900	1.461.400	1.060.600
729110 Sonstige Auszahlungen für Sachleistungen	212.651,00	572.100	473.056	475.763	485.279	494.984	504.884
729113 IM Sonstige Auszahlungen für Sachleistungen	54.117,46	165.000	100.000	100.000	100.000	100.000	100.000
721190 Instandhaltungen fremde bauliche Anlagen	369.327,77	394.400	404.400	404.400	458.500	458.500	473.500
722190 Auszahl.Inst.fremde BuG,Maschinen u.techn.Anlagen	88.978,31	5.000	5.900	5.900	5.900	5.900	5.900
729200 Korrektur pauschaler VSt-Abzug Geoinformationen	-1.515,39						

1) Buchungsstand

Haushaltsplan 2023/2024

Stadt Braunschweig

Gesamt-Finanzhaushalt gegliedert nach Konten

Einzahlungen und Auszahlungen	Ergebnis 1) 2021 - Euro -	Ansatz 2022 - Euro -	Ansatz 2023 - Euro -	Planung 2024 - Euro -	Planung 2025 - Euro -	Planung 2026 - Euro -	Planung 2027 - Euro -
722215 Geringwertige Vermögensgegenstände bis 250 Euro	423.997,31	99.600	404.108	375.940	383.458	391.127	398.950
722220 Geringwertige Vermögensgegenstände 250-1000 Euro	1.484.895,37	3.077.650	3.265.900	3.039.200	2.768.300	1.633.900	1.642.900
* Auszahlungen f. Sach-/ Dienstl. u. GVG	67.276.836,94	118.778.151	121.021.755	116.571.662	106.798.777	104.307.939	96.990.654
Zinsen und ähnliche Auszahlungen							
751010 Zinsauszahlung an den Bund	821,27						
751510 Zinsauszahl.an verb.Untern,Beteiligung+Sonderverm.	49.312,78	47.000	44.800	42.500	41.650	40.817	40.001
751710 Zinsauszahlung an Kreditinstitute	2.596.066,23	2.494.400	3.391.700	4.617.400	6.120.600	6.120.600	6.120.600
751810 Zinsauszahlung an übrige Bereiche	2.816.725,50	2.681.000	2.545.900	2.399.800	2.248.600	2.092.500	1.936.400
752120 Zinsauszahlung für Liquiditätskredite Cashpool		25.000	50.000	50.000	50.000	50.000	50.000
759210 Verzinsung von Steuernachzahlungen	1.269.460,00	1.000.000	1.000.000	1.000.000	1.000.000	1.000.000	1.000.000
759920 Sonstige Finanzauszahlungen		3.600	3.600	3.600	3.672	3.745	3.820
751715 Zinsauszahlung an Kreditinstitute Experimentierkl.	401.468,57	1.359.600	2.719.100	3.997.100	3.913.600	3.830.100	3.746.600
751815 Zinsauszahlung an sonsti. Bereich Experimentierkl.	363.949,13	359.600	355.600	351.700	347.800	343.900	339.900
759110 Kreditbeschaffungskosten		250.000	270.000	419.000	599.000	429.000	429.000
759115 Kreditbeschaffungskosten Experimentierklausel	158.200,00	365.000	269.000				
759925 Sonstige Finanzauszahlungen Experimentierklausel	995,00	1.000	1.000	1.000	1.000	1.000	1.000
* Zinsen und ähnliche Auszahlungen	7.656.998,48	8.586.200	10.650.700	12.882.100	14.325.922	13.911.662	13.667.321
Transferauszahlungen ohne Invest							
731110 Zuweisung an das Land	11.621.228,58	12.190.300	11.506.100	12.309.100	11.993.100	12.317.100	12.001.100
731113 IM Zuweisung an das Land		179.500					
731310 Zuweisung an Zweckverbände	2.565.968,70	2.837.800	3.375.800	3.661.900	3.661.900	3.724.800	3.789.800
731410 Zuweisung an den sonstigen öffentlichen Bereich							
731510 Zuschuss an verb.Untern.,Beteil.+Sondervermögen	60.292.695,18	54.646.700	50.657.200	46.944.850	47.505.883	47.586.497	47.668.723
731513 IM Zuschuss an verb.Untern.,Beteil.+Sondervermögen		50.000	50.000	50.000	50.000	50.000	50.000
731710 Zuschuss an private Unternehmen	-3.360,71	45.000	45.000	45.000	45.900	46.818	47.754
731713 IM Zuschuss an private Unternehmen	42.965,03	234.000	234.000	234.000	234.000		

1) Buchungsstand

Haushaltsplan 2023/2024
Stadt Braunschweig

Gesamt-Finanzhaushalt gegliedert nach Konten

Einzahlungen und Auszahlungen	Ergebnis 1) 2021 - Euro -	Ansatz 2022 - Euro -	Ansatz 2023 - Euro -	Planung 2024 - Euro -	Planung 2025 - Euro -	Planung 2026 - Euro -	Planung 2027 - Euro -
731810 Zuschuss an übrige Bereiche	71.201.552,83	80.450.104	82.228.136	86.255.030	88.978.265	91.736.310	94.179.862
731813 IM Zuschuss an übrige Bereiche	3.191.448,02	2.913.600	6.215.500	2.224.500	2.174.500	2.204.500	2.006.500
733110 Sozialleistungen an natürliche Personen avE öT	7.125.410,42	7.800.500	9.305.000	9.602.000	9.602.000	9.602.000	9.602.000
733120 Sozialleistungen an natürliche Personen avE üöT	34.958.698,90	36.109.500	40.656.700	40.708.800	40.708.800	40.708.800	40.708.800
733150 Jugendhilfeleistungen avE	18.702.066,40	23.802.600	23.634.373	23.984.253	23.984.253	23.984.253	23.984.253
733210 Sozialleistungen an natürliche Personen iE öT	174,86	10.000					
733220 Sozialleistungen an natürliche Personen iE üöT	15.413.611,98	15.728.600	13.735.100	13.767.900	13.767.900	13.767.900	13.767.900
733230 Sozialleistungen an natürliche Personen iE KA	173,46						
733250 Jugendhilfeleistungen iE	23.358.553,37	26.466.000	25.659.172	26.376.672	27.076.672	27.776.672	28.476.672
733910 Sonstige soziale Leistungen öT	11.935.276,47	13.044.800	13.186.210	13.385.780	13.385.780	13.385.780	13.385.780
733920 Sonstige soziale Leistungen üöT	62.607.207,03	64.922.500	63.760.500	65.590.500	65.590.500	65.590.500	65.590.500
733940 Sonstige soziale Leistungen AG	-1.057,74						
733950 Sonstige soziale Leistungen BVG	781.098,74	790.000	760.000	760.000	760.000	760.000	760.000
733970 Sonstige soziale Leistungen Sfs	660,00	700	700	700	700	700	700
733980 Sonstige soziale Leistungen UVG	6.993.189,00	7.500.000	7.600.000	7.700.000	7.854.000	8.011.080	8.171.302
734110 Gewerbesteuerumlage	11.639.410,00	14.466.667	14.900.000	15.200.000	15.600.000	15.600.000	15.600.000
737120 Entschuldungsumlage	1.292.440,00	1.400.000	1.400.000	1.400.000	1.400.000	1.400.000	1.400.000
737310 Allgemeine Umlagen an Zweckverbände		50.000	50.000	50.000	50.000	50.000	50.000
731520 Zuschuss an FB 65 für bebauten Bereich		2.947.150	2.576.500	2.576.500	2.576.500	2.576.500	2.576.500
* Transferauszahlungen ohne Invest	343.719.410,52	368.586.021	371.535.991	372.827.485	377.000.653	380.880.210	383.818.145
Sonstige haushaltswirksame Auszahlungen							
762110 Deckungsreserven Personalaufwendungen		3.190.864	4.649.764	7.355.006	7.502.106	7.652.148	7.805.191
741110 Sonstige Personalauszahlungen	133.373,36	91.600	40.600	40.600	41.412	42.240	43.085
742110 Ausz. für ehrenamtliche und sonstige Tätigkeit	4.779.483,72	1.708.875	1.348.879	1.443.495	1.470.881	1.578.414	1.528.107
742120 Gesetzl. Sozialversicherung ehrenamtlich Tätige	380,69	500	500	500	510	520	531
742910 Rechte + Dienste, vermischte Ausgaben	2.011.185,05	2.151.700	1.803.800	1.800.500	1.836.510	1.873.240	1.910.705

1) Buchungsstand

Haushaltsplan 2023/2024
Stadt Braunschweig

Gesamt-Finanzhaushalt gegliedert nach Konten

Einzahlungen und Auszahlungen	Ergebnis 1) 2021 - Euro -	Ansatz 2022 - Euro -	Ansatz 2023 - Euro -	Planung 2024 - Euro -	Planung 2025 - Euro -	Planung 2026 - Euro -	Planung 2027 - Euro -
742920 Verfügungsmittel	1.359,00	3.588	3.600	3.600	3.672	3.745	3.820
742930 Beiträge Wirtschaftsverb.,Berufsvertretung+Verein	368.273,63	421.627	428.318	434.439	443.128	451.990	461.030
742940 Schülerbeförderungskosten	8.443.441,52	9.028.500	9.929.500	10.921.500	11.139.930	11.362.729	11.589.983
743110 IT-Aufwendungen u. Ausz. selbsterstellte Software	12.344,31	500	400	400	408	416	424
743120 Fernsprech-, Internetaufwendungen	611.435,86	502.430	602.655	612.680	624.933	637.432	650.181
743125 Mobilfunkauszahlung	29.125,45	205.104	61.106	61.106	62.328	63.575	64.846
743135 Bankgebühren, Porto	1.247.531,31	799.150	891.850	914.250	932.535	951.186	970.210
743136 Bankgebühren, Zahlungsverkehr	170.849,22	421.460	50.400	50.400	51.408	52.436	53.485
743140 Prüfungs- und Beratungskosten	1.148.135,93	2.350.972	2.084.768	2.095.982	2.137.902	2.180.660	2.224.273
743142 Gerichts- und Anwaltskosten	124.630,84	154.543	158.678	159.348	162.535	165.786	169.101
743150 Büromaterial und sonstige Bürobedarfskosten	322.727,79	488.416	500.813	502.147	512.190	522.433	532.882
743155 Kopierkosten	72.090,21	65.410	70.418	70.427	71.835	73.272	74.737
743160 Zeitschriften	154.585,30	161.176	172.744	173.079	176.541	180.072	183.673
743175 sonstige Geschäftsauszahlungen	3.616.115,03	2.939.873	2.909.477	2.865.766	2.925.128	3.071.028	3.044.990
743180 Dienstreisen, Fahrkostenersatz	124.688,46	388.263	371.331	373.421	380.889	388.507	396.276
744120 Haftpflichtversicherungen	514.710,70	554.591	556.665	556.938	568.077	579.439	591.028
744130 Unfallversicherung	2.234.954,28	2.511.500	2.612.100	2.612.100	2.664.342	2.717.629	2.771.981
744140 Auszahlungen für Schadensfälle	30,00	600	600	600	612	624	637
744150 Körperschaftssteuer	17.324,00	24.800	24.100	74.100	75.582	77.094	78.636
744155 Kapitalertragssteuer	16.522,51	20.100	23.900	23.900	24.378	24.866	25.363
744160 Gewerbesteuer	17.310,00	25.500	25.500	25.500	26.010	26.530	27.061
744170 sonstige Versicherungen	10.126,75	5.100	5.168	5.229	5.334	5.440	5.549
744180 Sonstige Steuern	33,74	100	100	100	102	104	106
744210 Abzugsfähige Vorsteuer	227.760,11	30.500	30.500	30.500	30.500	30.500	30.500
744310 Umsatzsteuer-Zahllast	257.542,32	514.300	514.300	514.300	514.300	514.300	514.300
745010 Erstattung an den Bund	187.713,40	208.100	209.900	219.900	219.900	219.900	219.900
745110 Erstattung an das Land	512.757,81	638.700	669.200	662.700	662.700	662.700	662.700

1) Buchungsstand

Haushaltsplan 2023/2024**Stadt Braunschweig****Gesamt-Finanzhaushalt gegliedert nach Konten**

Einzahlungen und Auszahlungen	Ergebnis 1) 2021 - Euro -	Ansatz 2022 - Euro -	Ansatz 2023 - Euro -	Planung 2024 - Euro -	Planung 2025 - Euro -	Planung 2026 - Euro -	Planung 2027 - Euro -
745210 Erstattung an Gemeinden und Gemeindeverbände	2.547.060,12	2.075.300	2.131.500	2.193.000	2.193.000	2.193.000	2.193.000
745410 Erstattung an den sonst. öffentlichen Bereich	82.549,32	82.500	82.500	82.500	84.150	85.833	87.550
745420 Erstattung an den sonst. öffentlichen Bereich öT	13.963,95	500	15.000	15.000	15.000	15.000	15.000
745430 Erstattung an den sonst. öffentlichen Bereich üöT	1.454.231,11	1.600.000	1.600.000	1.600.000	1.600.000	1.600.000	1.600.000
745510 Erstattung an verb.Untern.,Beteil.+Sondervermögen	111.628,27	20.010	20.018	20.027	20.427	20.836	21.252
745512 Erst. an Gebäudeman. - Miete	42.636.051,34	44.394.405	44.790.787	46.225.858	46.228.712	46.231.623	46.234.593
745514 IM Erst. an GebMan. -so. Serviceleist. (PK+SaKo)	16.238,09	12.700	2.800	2.800	2.800	2.800	2.800
745517 Erst. an Gebäudeman. - Betriebskosten warm	12.194.022,69	11.607.694	19.096.733	20.067.331	20.468.677	20.878.051	21.295.612
745518 Erst. an Gebäudeman. - Betriebskosten kalt	26.991.179,53	24.194.944	26.452.152	28.333.490	28.900.160	29.478.164	30.067.727
745519 Erst. an GebMan. -Schönheitsrep.(Pers.Ko + Sachko)	97.466,77	854.900	907.500	857.500	857.200	857.200	857.200
745520 Erst. an GebMan. -funktionale Umbauten (PK+Sa.Ko)	312.154,50	56.400	75.200	36.400	36.400	36.400	36.400
745521 Erst. an GebMan. -sonst. Serviceleist. (PK+Sa.Ko)	329.806,20	363.287	399.168	407.343	414.770	458.346	430.072
745522 Erst.an GebMan.-Instandh.Betriebs-/Geschäftsausst.	341.884,27	206.300	221.000	221.000	220.100	220.100	220.100
745524 Erst. an Gebäudeman. - Reinigung	141.932,17	153.456	145.840	145.840	148.731	152.980	154.687
745526 Erst. an Gebäudeman. - Servicekosten	1.772.746,76	569.700	576.700	576.700	576.700	576.700	576.700
745527 Erst. an Gebäudeman. - sonst. Servicekosten	48.990,80	40.900	55.000	57.000	58.140	59.303	60.489
745528 Erst. an Gebäudeman. - Verwalterpauschale	1.065.834,65	1.108.391	1.120.915	1.156.206	1.156.210	1.156.214	1.156.218
745531 Erst. an Gebäudeman. - außerschulische Leistungen	2.591,37	58.938	60.116	61.319	62.545	63.796	65.072
745532 Erst. an Gebäudeman. - sonstige Sachkosten	81.667,41	100.000	100.120	100.120	102.122	104.165	106.248
745533 Erstatt.aU/B/S - öffentl. Anteil Straßenreinigung	2.874.523,27	3.277.100	3.342.642	3.409.495	3.477.685	3.547.239	3.618.183
745542 Erstatt.vU/B/S - Betriebsärztliche Versorgung	96.883,04	85.000	89.200	93.500	95.370	97.277	99.223
745610 Erstattung an sonstige öffentliche Sonderrechnung	130.000,00	130.000	130.000	130.000	132.600	135.252	137.957
745710 Erstattung an private Unternehmen	13.269.880,13	12.546.700	13.000.500	13.568.000	14.261.170	14.781.041	15.315.084
745711 Erstatt.priv.Untern.- Reinigung versch. Einricht.	13.416,21	15.000	15.000	15.000	15.300	15.606	15.918
745713 Erstatt.priv.Untern.- Deponien und offene Mulden	236.349,77	414.800	412.400	419.540	427.931	436.490	445.219
745714 Erstatt.priv.Untern.- Abscheiderentsorgung	58,00	703	105	107	109	111	113
745715 Erstatt.priv.Untern.- Rein.Sinkkäst.+StrDurchlässe	633.568,45	687.400	703.200	714.985	729.285	743.870	758.748

1) Buchungsstand

Haushaltsplan 2023/2024

Stadt Braunschweig

Gesamt-Finanzhaushalt gegliedert nach Konten

Einzahlungen und Auszahlungen	Ergebnis 1) 2021 - Euro -	Ansatz 2022 - Euro -	Ansatz 2023 - Euro -	Planung 2024 - Euro -	Planung 2025 - Euro -	Planung 2026 - Euro -	Planung 2027 - Euro -
745716 Erstatt.priv.Untern.- öff. Anteil StrEntwässerung	5.234.546,49	5.430.000	5.538.600	5.649.372	5.762.359	5.877.607	5.995.159
745717 Erstatt.priv.Untern.- SEBS Nds. Wassergesetz	1.456.262,87	1.533.200	1.563.864	1.595.141	1.627.044	1.659.585	1.692.776
745723 IM Erstattung an private Unternehmen	16.779,98	356.000	356.000	356.000	356.000	150.000	150.000
745810 Erstattung an übrige Bereiche	17.222.121,08	17.821.368	18.177.342	18.481.881	18.773.518	19.070.989	19.374.409
746110 Leistungsbet. für Unterkunft+Heizung Arbeitsuch.	52.242.231,50	57.104.000	52.000.000	52.000.000	52.000.000	52.000.000	52.000.000
746120 Beteil.Leist.z.Einglied.Arbeits.,Betreuung.+Berat.	334.028,00	394.500	354.800	354.800	354.800	354.800	354.800
746130 Beteiligung bei 1x-Leistungen an Arbeitsuchende	3.212.603,91	4.050.000	5.100.000	5.100.000	5.100.000	5.100.000	5.100.000
748210 Säumniszuschläge	329,27						
749120 Andere sonstige Auszahlungen	164.454,74	60.900	25.400	25.400	25.508	25.618	25.730
749123 IM Andere sonstige Auszahlungen	270.127,38	483.400	275.400	275.400	1.668.700	480.000	277.400
749140 Auszahlungen Stadtbezirksräte		432.700	432.700	432.700	432.700	432.700	432.700
744145 Solidaritätszuschlag	1.861,54	900	2.400	2.400	2.448	2.497	2.547
746111 Rückzahlung BA für Unterkunft+Heizung Arbeitsuch.							
* Sonstige haushaltswirksame Auszahlungen	215.020.567,25	221.932.437	230.124.237	239.387.665	243.656.990	245.212.148	247.611.976
** Auszahlungen aus lfd. Verwaltungstätigk.	851.538.466,67	942.394.892	965.260.574	978.739.276	983.524.236	991.333.762	994.476.123
** Saldo aus laufender Verwaltungstätigkeit	35.173.616,92	-6.510.091	1.084.307	-3.067.918	-876.953	-615.435	-848.814
Zuwendungen für Investitionstätigkeit							
681010 Investitionszuweisung vom Bund	433.012,28						
681110 Investitionszuweisung vom Land	3.532.958,64	5.053.800	9.024.300	6.103.100	2.316.700	8.810.000	7.010.000
681510 Invest.zuschuss v. verb.Untern,Sonderverm.+Beteil.		129.100					
681610 Investitionszuschuss v. sonst.öffentl.Sonderrechn.	22.080,00						
681710 Investitionszuschuss von privaten Unternehmen	282.314,31						
681810 Investitionszuschuss von übrigen Bereichen	32.206,29	3.518.300	1.291.000	834.200	25.000	25.000	25.000
681900 Sonst. Einzahlung für Investitionen	45.000,00						
* Zuwendungen für Investitionstätigkeit	4.347.571,52	8.701.200	10.315.300	6.937.300	2.341.700	8.835.000	7.035.000
Beiträge u. ähnl. Entgelte für Invest.							

1) Buchungsstand

Haushaltsplan 2023/2024

Stadt Braunschweig

Gesamt-Finanzhaushalt gegliedert nach Konten

Einzahlungen und Auszahlungen	Ergebnis 1) 2021 - Euro -	Ansatz 2022 - Euro -	Ansatz 2023 - Euro -	Planung 2024 - Euro -	Planung 2025 - Euro -	Planung 2026 - Euro -	Planung 2027 - Euro -
689110 Einzahlungen aus Erschließungsbeiträgen	1.483.186,33	650.000	370.000	1.000.000	3.600.000	1.050.000	565.000
689120 Einzahlungen aus Straßenausbaubeiträgen	858.135,80	3.590.000	3.735.000	3.695.000	3.530.000	3.300.000	2.000.000
689130 Einzahlungen aus sonstigen Entgelten		75.000	75.000	75.000	75.000	75.000	75.000
* Beiträge u. ähnl. Entgelte für Invest.	2.341.322,13	4.315.000	4.180.000	4.770.000	7.205.000	4.425.000	2.640.000
Veräußerung von Sachvermögen							
682110 Verkauf von Grundstücken + Gebäuden	6.889.371,25	1.600.000	1.600.000	1.600.000	1.600.000	1.600.000	1.600.000
683110 Verkauf von beweglichen Sachen	150.052,78	247.400	164.500	234.500	309.400	519.700	500.200
* Veräußerung von Sachvermögen	7.039.424,03	1.847.400	1.764.500	1.834.500	1.909.400	2.119.700	2.100.200
Veräußerung von Finanzvermögensanlagen							
685310 Verkauf Beteiligungen-sonst.Anteil.	9.289.106,76	2.500.000	2.500.000	2.500.000	2.500.000	2.500.000	2.500.000
* Veräußerung von Finanzvermögensanlagen	9.289.106,76	2.500.000	2.500.000	2.500.000	2.500.000	2.500.000	2.500.000
Sonstige Investitionstätigkeit							
688530 Rückflüsse Ausleih. a.verb.Unt. (über 5 Jahre)	98.704,93	47.000	21.800				
688830 Rückflüsse Ausleih. an übr.Ber.(über 5 Jahre)	183.002,89	84.500	42.200	35.000	30.000	25.000	20.000
688535 Rückflüsse Ausleih. a.verb.Unt. (> 5 Jahre) Exp.	2.100.643,41	4.048.100	5.951.400	7.745.200	7.748.900	7.752.700	7.756.500
* Sonstige Investitionstätigkeit	2.382.351,23	4.179.600	6.015.400	7.780.200	7.778.900	7.777.700	7.776.500
** Einzahlungen für Invest.tätigkeit	25.399.775,67	21.543.200	24.775.200	23.822.000	21.735.000	25.657.400	22.051.700
Erwerb von Grundstücken und Gebäuden							
782110 Auszahl. f. den Erwerb v. Grundstücken u. Gebäuden	1.409.340,77	3.228.000	5.228.000	5.228.000	5.228.000	5.228.000	5.228.000
782120 Auszahl. f. Erschließungs-,Straßenausbaubeitrag	-82.593,07	18.000	18.000	18.000	18.000	18.000	18.000
* Erwerb von Grundstücken und Gebäuden	1.326.747,70	3.246.000	5.246.000	5.246.000	5.246.000	5.246.000	5.246.000
Auszahlungen für Baumaßnahmen							
787110 Auszahlungen für Hochbaumaßnahmen - Projekte	26.128.456,66	32.325.600	37.608.500	81.071.000	93.208.400	110.726.700	95.505.800
787210 Auszahlungen für Tiefbaumaßnahmen - Projekte	9.250.952,26	13.383.200	15.404.000	17.646.000	17.289.000	28.049.000	25.506.000
787230 Auszahlungen für Grünbaumaßnahmen - Projekte	8.454.642,58	9.619.900	13.055.000	10.551.500	7.470.500	5.098.000	4.698.000

1) Buchungsstand

Haushaltsplan 2023/2024

Stadt Braunschweig

Gesamt-Finanzhaushalt gegliedert nach Konten

Einzahlungen und Auszahlungen	Ergebnis 1) 2021 - Euro -	Ansatz 2022 - Euro -	Ansatz 2023 - Euro -	Planung 2024 - Euro -	Planung 2025 - Euro -	Planung 2026 - Euro -	Planung 2027 - Euro -
787310 Ausz.f.sonst. Baumaßnahmen			800.000	800.000			
787320 Ausz.f.sonst. Baumaßnahmen - IT		39.000	39.000	39.000	39.000	39.000	39.000
787340 Ausz.f.sonst. Baumaßnahmen - sonst. Techn. Anlagen	1.062.316,53	855.000	780.000	780.000	780.000	780.000	780.000
* Auszahlungen für Baumaßnahmen	44.896.368,03	56.222.700	67.686.500	110.887.500	118.786.900	144.692.700	126.528.800
Erwerb von beweglichem Sachvermögen							
783110 Erw. v.immat.+bew. VermöGegst.>1000 Eur - Projekte	5.733.859,20	6.293.100	7.396.600	8.309.600	10.761.300	8.672.800	5.181.100
783125 Geringwertige VermöGegenst.>150<=1.000 Eur	1.933.922,48						
* Erwerb von beweglichem Sachvermögen	7.667.781,68	6.293.100	7.396.600	8.309.600	10.761.300	8.672.800	5.181.100
Erwerb von Finanzvermögensanlagen							
784310 A.f.d.Erw.v.AntRe.an v.U.sonst.Anteilsrechte	2.402.817,49	2.655.400	2.573.200	1.500.000	1.500.000	1.500.000	1.500.000
785310 Ausz.f.d.Erw.v.Beteiligungen sonst.Anteilsrechte	1.622.523,14						
* Erwerb von Finanzvermögensanlagen	4.025.340,63	2.655.400	2.573.200	1.500.000	1.500.000	1.500.000	1.500.000
Aktivierbare Zuwendungen							
781110 Zuweis. u. Zuschüsse für Investitionen an Land	4.906.600,00	5.200.000	5.410.000	5.630.000	5.860.000	6.100.000	6.350.000
781410 Zuw.+Zuschüsse für Invest. an sonst.öff.Ber.	408.828,00						
781510 Invest.Zusch.an verb.Untern,Sondervermögen+Beteil.	353.004,74	27.000	27.000	27.000	27.000	27.000	27.000
781710 Invest.Zuschüsse an private Unternehmen		2.060.000					
781810 Investitionszuschüsse an übrige Bereiche	746.390,42	233.000	173.000	173.000	73.000	73.000	73.000
* Aktivierbare Zuwendungen	6.414.823,16	7.520.000	5.610.000	5.830.000	5.960.000	6.200.000	6.450.000
Sonstige Investitionstätigkeit							
788530 Ausleihungen an vU/B/S über 5 Jahre	323.960,16	324.000	324.000	324.000	324.000	324.000	324.000
788535 Ausleihungen an vU/B/S > 5 Jahre Experimentierkl.		94.985.000	89.500.000				
* Sonstige Investitionstätigkeit	323.960,16	95.309.000	89.824.000	324.000	324.000	324.000	324.000
** Auszahlungen für Invest.tätigkeit	64.655.021,36	171.246.200	178.336.300	132.097.100	142.578.200	166.635.500	145.229.900
** Saldo aus Investitionstätigkeit	-39.255.245,69	-149.703.000	-153.561.100	-108.275.100	-120.843.200	-140.978.100	-123.178.200

1) Buchungsstand

Haushaltsplan 2023/2024

Stadt Braunschweig

Gesamt-Finanzhaushalt gegliedert nach Konten

Einzahlungen und Auszahlungen	Ergebnis 1) 2021 - Euro -	Ansatz 2022 - Euro -	Ansatz 2023 - Euro -	Planung 2024 - Euro -	Planung 2025 - Euro -	Planung 2026 - Euro -	Planung 2027 - Euro -
** Finanzmittelüberschuss / -fehlbetrag	-4.081.629	-156.213.091	-152.476.793	-111.343.018	-121.720.153	-141.593.535	-124.027.014
Aufn.v.Krediten u.inneren Darlehen-Inv.							
692730 Einz. InvKred.Kred.Inst. Laufzeit>5J.Euro (f.Zins)		52.038.015	63.500.000	108.000.000	120.000.000	140.000.000	123.000.000
692735 Einz. InvKred.Kred.Inst. Laufz>5J.E (f.Zins) Exp		94.985.000	89.500.000				
* Aufn.v.Krediten u.inneren Darlehen-Inv.		147.023.015	153.000.000	108.000.000	120.000.000	140.000.000	123.000.000
Tilgung v.Krediten u.Rückz.innerer Darl.							
792530 Tilg.Inv.kred.verbUnternBet ü.5 Jahre festZins EUR	87.226,40	87.300					
792730 Tilg.Inv.kred.Kreditinst. ü.5 Jahre festZins EUR	3.928.520,00	3.933.600	4.529.800	9.263.200	14.282.300	17.169.800	21.159.800
792731 Tilg.Inv.kred.Kreditinst. ü.5 Jahre var.Zins EUR	2.126.716,74	2.253.200	2.387.100	2.529.000	2.679.300	2.838.600	3.007.400
792735 Tilg.Inv.kred.Kreditinst. >5 Jahre festZins Exp.	1.298.643,41	3.246.300	5.149.600	6.943.300	6.947.100	6.950.900	6.954.700
792835 Tilg.Inv.kred.sonst.Bereich >5 Jahre festZins Exp.	802.000,00	802.000	802.000	802.000	802.000	802.000	802.000
792830 Tilg.Inv.kred.sonst.Bereich ü.5 Jahre festZins EUR	514.000,00	514.000	514.000	514.000	514.000	514.000	514.000
* Tilgung v.Krediten u.Rückz.innerer Darl.	8.757.106,55	10.836.400	13.382.500	20.051.500	25.224.700	28.275.300	32.437.900
** Saldo aus Finanzierungstätigkeit	-8.757.106,55	136.186.615	139.617.500	87.948.500	94.775.300	111.724.700	90.562.100
** Finanzmittelveränderung	-12.838.735,32	-20.026.476	-12.859.293	-23.394.518	-26.944.853	-29.868.835	-33.464.914
Haushaltsunwirksame Einzahlungen							
679000 HHu-Einzahlungen	-7.977,38						
679065 HHu-Ez SR GMBS FB65	-634.896,93						
679100 HHu-Ez Fundgeld	544,06						
679101 HHu-Ez Versteigerungserlöse 32.1	1.491,06						
679102 HHu-Ez Versteigerungserlöse 32.4	-11.543,82						
679110 HHu-Ez HR Centbeträge	-1.141,88						
679115 HHu-Ez HR Zahlungen an Dritte							
679140 HHu-Ez Sicherheitsleistungen	-91.625,20						

1) Buchungsstand

Haushaltsplan 2023/2024

Stadt Braunschweig

Gesamt-Finanzhaushalt gegliedert nach Konten

Einzahlungen und Auszahlungen	Ergebnis 1) 2021 - Euro -	Ansatz 2022 - Euro -	Ansatz 2023 - Euro -	Planung 2024 - Euro -	Planung 2025 - Euro -	Planung 2026 - Euro -	Planung 2027 - Euro -
679150 HHuz. HR / Verrechn.	-20.499,91						
679200 HHu-Ez Lohn- und Kirchensteuer	16.698,43						
679135 HHu-Ez HR Aufnahmegeb. Gesundheitskonzept	131,00						
TKLAER Technische FiPos 90/5 Klärungsliste PSCD	24.913,58						
* Haushaltsunwirksame Einzahlungen	-773.734,15						
Haushaltsunwirksame Auszahlungen							
779000 HHu-Auszahlungen	7.376,36						
779065 HHu-Az SR GMBS FB65	-1.576.531,16						
779110 HHu-Az Schadensersatz	4.168,80						
779120 HHu-Az durchlaufende Posten	-2.846,01						
* Haushaltsunwirksame Auszahlungen	-1.567.832,01						
** Saldo aus haushaltsunwirks. Vorgängen	794.097,86						

1) Buchungsstand

Investitionsprogramm

FB 20 Finanzen

Position / Projektdefinition		Stadt- bezirk Budget- zuordnung	ISV	E/A	Gesamt	Plan/Ist Vorjahre	Plan 2022	Planungszeitraum					Restbedarf 2028
								Plan 2023	Plan 2024	Plan 2025	Plan 2026	Plan 2027	
								€	€	€	€	€	
2023/I1/I1.1165 Immobilienmanagement													
PC2180	Gesamtschulen												
5E.210115	PPP-Investitionsabtrag 5. IGS Heidelberg	211 GP		A	-5.050.000	-390.000	-400.000	-415.000	-430.000	-445.000	-460.000	-475.000	-2.035.000
			IP 2022:	A	-8.050.000	-390.000	-400.000	-415.000	-430.000	-445.000	-5.970.000	0	0
Finanzmittel für die Finanzierung (jährlicher Investitionsabtrag) der Neu- und Umbaumaßnahmen zur Errichtung der IGS Heidelberg einschließlich Mensa													
Summe der Einnahmen:					0	0	0	0	0	0	0	0	0
Summe der Ausgaben:					-5.050.000	-390.000	-400.000	-415.000	-430.000	-445.000	-460.000	-475.000	-2.035.000
Saldo:					-5.050.000	-390.000	-400.000	-415.000	-430.000	-445.000	-460.000	-475.000	-2.035.000
Gesamteinnahmen Teilhaushalt:					0	0	0	0	0	0	0	0	0
Gesamtausgaben Teilhaushalt:					-5.050.000	-390.000	-400.000	-415.000	-430.000	-445.000	-460.000	-475.000	-2.035.000
Saldo Teilhaushalt:					-5.050.000	-390.000	-400.000	-415.000	-430.000	-445.000	-460.000	-475.000	-2.035.000

Investitionsprogramm

FB 37 Feuerwehr

Position / Projektdefinition		Stadt- bezirk Budget- zuordnung	ISV	E/A	Gesamt €	Plan/Ist Vorjahre €	Plan 2022 €	Planungszeitraum					Restbedarf 2028 €
								Plan 2023	Plan 2024	Plan 2025	Plan 2026	Plan 2027	
								€	€	€	€	€	
2023/I1/I1.1260 Brandschutz													
PC12602 Freiw. Feuerwehr													
5E.370067	TLF 4000 FF Leif. (Ers.BS-2152)/Besch.	211		A	-400.000	0	0	0	0	0	-400.000	0	0
		P 37	IP 2022:	A	0	0	0	0	0	0	0	0	0
Finanzmittel für die Beschaffung eines Tanklöschfahrzeuges 4000 für die Freiwillige Feuerwehr Leiferde.													
Summe der Einnahmen:					0	0	0	0	0	0	0	0	0
Summe der Ausgaben:					-400.000	0	0	0	0	0	-400.000	0	0
Saldo:					-400.000	0	0	0	0	0	-400.000	0	0
Gesamteinnahmen Teilhaushalt:					0	0	0	0	0	0	0	0	0
Gesamtausgaben Teilhaushalt:					-400.000	0	0	0	0	0	-400.000	0	0
Saldo Teilhaushalt:					-400.000	0	0	0	0	0	-400.000	0	0

Investitionsprogramm

FB 65 Hochbau und Gebäudemanagement

Position / Projektdefinition		Stadt- bezirk Budget- zuordnung	ISV	E/A	Gesamt €	Plan/Ist Vorjahre €	Plan 2022 €	Planungszeitraum						Restbedarf 2028 €
								Plan 2023	Plan 2024	Plan 2025	Plan 2026	Plan 2027		
								€	€	€	€	€		
2023/I1/I1.1165 Immobilienmanagement														
PC1165 Immobilienmanagement														
4E.210338	BC III / Bauzuschuss + Einrichtung	211 GP	130	ISV IP 2022:	A A	-4.210.000 -4.210.000	0 0	-2.560.000 -2.560.000	-1.650.000 -1.650.000	0 0	0 0	0 0	0 0	0 0
Finanzmittel für einen Baukostenzuschuss und zur Beschaffung von Ausstattungen (z. B. IT-Komponenten) im Zusammenhang mit dem Neubau "BC III", der zur Unterbringung von Mitarbeitenden der Stadtverwaltung Braunschweig angemietet worden ist														
Summe der Einnahmen:						0	0	0	0	0	0	0	0	0
Summe der Ausgaben:						-4.210.000	0	-2.560.000	-1.650.000	0	0	0	0	0
Saldo:						-4.210.000	0	-2.560.000	-1.650.000	0	0	0	0	0
PC12602 Freiw. Feuerwehr														
4E.210227	Feuerwehrrh. Stöckh./Erweit. - Umbau	211 GP		ISV IP 2022:	A A	-2.260.000 -2.100.000	0 0	-300.000 -300.000	-100.000 -1.600.000	-1.860.000 -200.000	0 0	0 0	0 0	0 0
Finanzmittel für die Erweiterung des Feuerwehrhauses der FFW Stöckheim; Anpassung der Jahresraten und der Gesamtkosten an den voraussichtlichen Finanzbedarf														
Summe der Einnahmen:						0	0	0	0	0	0	0	0	0
Summe der Ausgaben:						-2.260.000	0	-300.000	-100.000	-1.860.000	0	0	0	0
Saldo:						-2.260.000	0	-300.000	-100.000	-1.860.000	0	0	0	0

Investitionsprogramm

FB 65 Hochbau und Gebäudemanagement

Position / Projektdefinition		Stadt- bezirk Budget- zuordnung	ISV	E/A	Gesamt €	Plan/Ist Vorjahre €	Plan 2022 €	Planungszeitraum						Restbedarf 2028 €
								Plan 2023 €	Plan 2024 €	Plan 2025 €	Plan 2026 €	Plan 2027 €		
PC2110 Grundschulen														
4E.210236	GS Melverode/Eintr. GTB und Sanierung	211	ISV	A	-15.075.000	-957.300	-2.500.000	-3.500.000	-3.500.000	-3.500.000	-1.117.700	0	0	
		GP	IP 2022:	A	-15.075.000	-957.300	-2.500.000	-2.500.000	-3.000.000	-2.090.000	-4.027.700	0	0	
Finanzmittel für Umbauten im Bestand zur Einrichtung des Ganztagsbetriebs an der Grundschule Melverode sowie deren Sanierung; Anpassung der Jahresraten an den vorgesehenen Bauablauf														
4E.210241	GS Stöckheim/Erw.-Einr.GTB-Sanierung	211		A	-13.288.638	-6.989.538	-2.200.000	-2.040.000	-1.000.000	-1.059.100	0	0	0	
		GP	IP 2022:	A	-13.288.638	-6.989.538	-2.200.000	-2.040.000	-1.000.000	-1.059.100	0	0	0	
Finanzmittel für die Erweiterung und für Umbauten im Bestand zur Einrichtung des Ganztagsbetriebs an der Grundschule Stöckheim sowie deren Sanierung; Gesamtkosten gem. BA-Vorlage 21-15034 (Objekt- und Kostenfeststellung)														
4E.210243	GS Stöckh.,Abt. Leiferde/Eintr.GTB/San	211		A	-4.164.600	-2.000.000	-800.000	-904.600	-460.000	0	0	0	0	
		GP	IP 2022:	A	-3.204.600	-2.000.000	-800.000	-404.600	0	0	0	0	0	
Finanzmittel für die Erweiterung und für Umbauten im Bestand zur Einrichtung des Ganztagsbetriebs in der Abteilung Leiferde der Grundschule Stöckheim; Gesamtkosten gem. BA-Vorlage 21-15744 (Objekt- und Kostenfeststellung); Anpassung der Jahresraten und der Gesamtkosten an den tatsächlichen Finanzbedarf														
4E.210346	GS Melverode Sph/ Neubau	211	ISV	A	-6.000.000	0	-100.000	0	0	0	-5.900.000	0	0	
		GP	IP 2022:	A	-6.000.000	0	-100.000	-3.000.000	-2.200.000	-700.000	0	0	0	
Finanzmittel für den Neubau einer Zweifach-Sporthalle auf dem Gelände der Grundschule Melverode an der Görlitzstraße; Anpassung der Jahresraten an den tatsächlichen Finanzbedarf														

Investitionsprogramm

FB 65 Hochbau und Gebäudemanagement

Position / Projektdefinition	Stadt- bezirk Budget- zuordnung	ISV	E/A	Gesamt €	Plan/Ist Vorjahre €	Plan 2022 €	Planungszeitraum					Restbedarf 2028 €
							Plan 2023	Plan 2024	Plan 2025	Plan 2026	Plan 2027	
							€	€	€	€	€	
Summe der Einnahmen:				0	0	0	0	0	0	0	0	0
Summe der Ausgaben:				-38.528.238	-9.946.838	-5.600.000	-6.444.600	-4.960.000	-4.559.100	-7.017.700	0	0
Saldo:				-38.528.238	-9.946.838	-5.600.000	-6.444.600	-4.960.000	-4.559.100	-7.017.700	0	0
PC2180 Gesamtschulen												
4E.210340 IGS Heidberg / Umgestalt. Flure	211	ISV	A	-340.000	0	-100.000	-240.000	0	0	0	0	0
	P 21	IP 2022:	A	-300.000	0	-100.000	-200.000	0	0	0	0	0
<i>Finanzmittel zur Herstellung von Nutzungseinheiten anstelle der vorhandenen Flure der IGS Heidberg an der Stettinstr. 1 zur pädagogischen Nutzung und als Aufenthaltsbereich; Anpassung der Gesamtkosten an den voraussichtlichen Finanzbedarf</i>												
Summe der Einnahmen:				0	0	0	0	0	0	0	0	0
Summe der Ausgaben:				-340.000	0	-100.000	-240.000	0	0	0	0	0
Saldo:				-340.000	0	-100.000	-240.000	0	0	0	0	0
PC3650 Tageseinr. f. Kinder												
4E.210284 Kita BT AWO Stöckheim / Ersatzbau	211	ISV	A	-2.500.000	0	-50.000	0	0	0	0	-250.000	-2.200.000
	GP	IP 2022:	A	-2.500.000	0	-50.000	-300.000	-1.250.000	-900.000	0	0	0
<i>Finanzmittel für einen Ersatzbau für den von der AWO betriebenen Kindergarten in Stöckheim; Verschiebung der Maßnahme aufgrund aktueller Prioritätensetzung</i>												

Investitionsprogramm

FB 65 Hochbau und Gebäudemanagement

Position / Projektdefinition	Stadt- bezirk Budget- zuordnung	ISV	E/A	Gesamt	Plan/Ist Vorjahre	Plan 2022	Planungszeitraum					Restbedarf 2028
							Plan 2023	Plan 2024	Plan 2025	Plan 2026	Plan 2027	
				€	€	€	€	€	€	€	€	€
Summe der Einnahmen:				0	0	0	0	0	0	0	0	0
Summe der Ausgaben:				-2.500.000	0	-50.000	0	0	0	0	-250.000	-2.200.000
Saldo:				-2.500.000	0	-50.000	0	0	0	0	-250.000	-2.200.000

PC5510 Öff.Grün/Landsch.bau

4E.210334	Gebäude Dessaustr./Anbau+ San. 211	ISV	A	-1.900.000	-250.000	-700.000	-700.000	-250.000	0	0	0	0
	GP	IP 2022:	A	-1.650.000	-250.000	-700.000	-700.000	0	0	0	0	0
Finanzmittel für den Anbau von Schleppdächern, Befestigung der Flächen zwischen den Hallen, Errichtung einer Einfriedung, Ersatz der alten Hallentore durch neue Sektionaltore sowie Umbau der Halle 6D auf dem Gelände des Gärtnerstützpunktes an der Dessaustraße; Anpassung der Jahresraten und der Gesamtkosten an den tatsächlichen Finanzbedarf; Abschluss der Maßnahme												
	Summe der Einnahmen:			0	0	0	0	0	0	0	0	0
	Summe der Ausgaben:			-1.900.000	-250.000	-700.000	-700.000	-250.000	0	0	0	0
	Saldo:			-1.900.000	-250.000	-700.000	-700.000	-250.000	0	0	0	0

VPC5000 Verr.-PC FB 50

4E.210411	Areal Naumburgstr./Trennung Leitungsn	211 GP	ISV	A	-1.250.000	0	0	-200.000	-800.000	-250.000	0	0	0
			IP 2022:	A	0	0	0	0	0	0	0	0	0
			Finanzmittel für die Sanierung und baulichen Trennung der Leitungsnetze für Wasser, Strom, Fernwärme und Telekommunikation der Gebäude auf dem Gelände der ehem. Leutnant-Müller-Kaserne (Naumburgstraße)										

Investitionsprogramm

FB 65 Hochbau und Gebäudemanagement

Position / Projektdefinition	Stadt- bezirk Budget- zuordnung	ISV	E/A	Gesamt	Plan/Ist Vorjahre	Plan 2022	Planungszeitraum					Restbedarf 2028
							Plan 2023	Plan 2024	Plan 2025	Plan 2026	Plan 2027	
				€	€	€	€	€	€	€	€	€
Summe der Einnahmen:				0	0	0	0	0	0	0	0	0
Summe der Ausgaben:				-1.250.000	0	0	-200.000	-800.000	-250.000	0	0	0
Saldo:				-1.250.000	0	0	-200.000	-800.000	-250.000	0	0	0
Gesamteinnahmen Teilhaushalt:				0	0	0	0	0	0	0	0	0
Gesamtausgaben Teilhaushalt:				-50.988.238	-10.196.838	-9.310.000	-9.334.600	-7.870.000	-4.809.100	-7.017.700	-250.000	-2.200.000
Saldo Teilhaushalt:				-50.988.238	-10.196.838	-9.310.000	-9.334.600	-7.870.000	-4.809.100	-7.017.700	-250.000	-2.200.000

Investitionsprogramm

FB 66 Tiefbau und Verkehr

Position / Projektdefinition		Stadt- bezirk Budget- zuordnung	ISV	E/A	Gesamt	Plan/Ist Vorjahre	Plan 2022	Planungszeitraum					Restbedarf 2028
								Plan 2023	Plan 2024	Plan 2025	Plan 2026	Plan 2027	
								€	€	€	€	€	
					€	€	€	€	€	€	€	€	
2023/I1/I1.5400 Verkehrsflächen													
PC5400 Verkehrsflächen													
5E.660130	Brücke	211		A	-550.000	0	0	0	0	0	0	0	-550.000
	Hahnenkamp/Ersatzneubau	GP	IP 2022:	A	-594.000	0	0	0	-594.000	0	0	0	0
<i>Finanzmittel für den Ersatzneubau der Brücke Hahnenkamp über den Thiedebach. Die Rate im IP wurde an den aktuellen Zeitplan des Brückenprogramms angepasst.</i>													
5E.660134	Straßenbrücke	211	ISV	A	-1.080.984	-984	0	0	0	-108.000	0	-972.000	0
	Sachsendamm/San.	GP	IP 2022:	A	-1.008.984	-984	0	-108.000	0	0	-900.000	0	0
<i>Finanzmittel für die Sanierung der Brückenüberbaufläche (Geländer, Kappen, Beton, Abdichtung und Asphalt) sowie die Behebung von Schäden an der Überbauunterseite und den Widerlagern an der Straßenbrücke Sachsendamm. Dies gilt für beide Straßenbrückenüberbauten (Nord und Süd). Die Rate im IP wurde an den aktuellen Zeitplan des Brückenprogramms angepasst.</i>													
Summe der Einnahmen:					0	0	0	0	0	0	0	0	0
Summe der Ausgaben:					-1.630.984	-984	0	0	0	-108.000	0	-972.000	-550.000
Saldo:					-1.630.984	-984	0	0	0	-108.000	0	-972.000	-550.000

Investitionsprogramm

FB 66 Tiefbau und Verkehr

Position / Projektdefinition		Stadt- bezirk Budget- zuordnung	ISV	E/A	Gesamt €	Plan/Ist Vorjahre €	Plan 2022 €	Planungszeitraum					Restbedarf 2028 €
								Plan 2023 €	Plan 2024 €	Plan 2025 €	Plan 2026 €	Plan 2027 €	
2023/I1/I1.5410 Gemeindestraßen													
PC5410 Gemeindestraßen													
5E.660072	DB-Verknüpfungspunkt Leiferde/Umgestaltg	211	ISV	A	-5.514.448	-35.000	-25.770	-200.000	-203.678	-50.000	-2.000.000	-2.000.000	-1.000.000
		Pr 10	IP 2022:	A	-360.770	-35.000	-25.770	0	0	-50.000	-250.000	0	0
	211	ISV	E	3.000.000	0	0	0	0	0	1.200.000	1.200.000	600.000	
		Pr 10	IP 2022:	E	150.000	0	0	0	0	0	150.000	0	0
Im Zuge des Regionalbahnkonzeptes 2014+ soll am Standort des früheren Bahnhofs Leiferde (Thiedebacher Weg) ein Haltepunkt mit Verknüpfungsfunktion zwischen Regionalbahnen und Bussen hergestellt werden. Die Raten im IP wurden angepasst, da mittlerweile genauere Informationen über die Planungen der DB AG und der sich daran anschließenden städtischen Maßnahmen vorliegen.													
5E.660119	Okerbrücke Hüttenwerke Schrotw./Ersatz	211	ISV	A	-3.693.247	-2.642.290	-49.472	-961.421	-40.064	0	0	0	0
		GP	IP 2022:	A	-2.691.762	-2.642.290	-49.472	0	0	0	0	0	0
	211	ISV	E	1.782.000	0	0	1.782.000	0	0	0	0	0	0
		GP	IP 2022:	E	0	0	0	0	0	0	0	0	0
Finanzmittel für den Rückbau und Neubau der Okerbrücke Hüttenwerke Schrotweg (Fußgängerbrücke) zwischen Schrotweg und Leipziger Straße.													
5E.660163	Alter Weg + Leiferdestr/Neub. Gehwege	211		A	-546.008	0	-528.040	-13.655	-4.313	0	0	0	0
		GP	IP 2022:	A	-528.040	0	-528.040	0	0	0	0	0	0
Finanzmittel für den Neubau von Gehwegen sowie für die Verbreiterung von vorhandenen Gehwegen in der Straße "Alter Weg" ; zudem sollen die Einmündungen Alter Weg/Rüniger Weg und die des Alten Weges mit der Leiferder Straße umgebaut werden, um den Durchgangsverkehr zu minimieren.													

Investitionsprogramm

FB 66 Tiefbau und Verkehr

Position / Projektdefinition			Stadt- bezirk Budget- zuordnung	ISV	E/A	Gesamt €	Plan/Ist Vorjahre €	Plan 2022 €	Planungszeitraum					Restbedarf 2028 €
									Plan 2023 €	Plan 2024 €	Plan 2025 €	Plan 2026 €	Plan 2027 €	
B	5E.660170	Senefelderstr./Straßenern. (ohne Kanal)	211 GP		A	-1.430.014	0	0	-6.928	-19.086	-1.404.000	0	0	0
				IP 2022:	A	-1.404.000	0	0	0	0	-1.404.000	0	0	0
B			211 GP		E	780.000	0	0	0	0	780.000	0	0	0
				IP 2022:	E	780.000	0	0	0	0	780.000	0	0	0
Finanzmittel für den Neuausbau der Bestandsstraße "Senefelderstraße" mit möglichst beidseitigen Gehwegen														
B	5S.660027	Stöckheim/Straßenerneuerung	211 Pr 8		A	-3.743.533	-3.337.811	-14.699	-368.325	-22.699	0	0	0	0
				IP 2022:	A	-3.352.510	-3.337.811	-14.699	0	0	0	0	0	0
B			211 Pr 8		E	1.663.338	1.488.338	0	175.000	0	0	0	0	0
				IP 2022:	E	1.488.338	1.488.338	0	0	0	0	0	0	0
Die Finanzmittel stehen für die Erneuerung von Straßen im Bereich Stöckheim zur Verfügung. Eine konkrete Festlegung der zu erneuernden Straßen erfolgt im Rahmen einer jährlichen Koordinierung mit den Leitungsträgern, in denen die Erneuerungsbedarfe aktualisiert werden. Die angesetzten Einzahlungen sind für Straßenausbaubeiträge eingeplant. Die Änderung der Rate im IP erfolgte aufgrund aktuell vorliegender Informationen.														
B	5S.660079	Leiferde/Straßenerneuerung	211 Pr 8		A	-100.000	0	0	0	-100.000	0	0	0	0
				IP 2022:	A	0	0	0	0	0	0	0	0	0
B			211 Pr 8		E	50.000	0	0	0	50.000	0	0	0	0
				IP 2022:	E	0	0	0	0	0	0	0	0	0
Die Finanzmittel stehen für die Erneuerung von Straßen in Leiferde zur Verfügung. Eine konkrete Festlegung der zu erneuernden Straßen erfolgt im Rahmen einer jährlichen Koordinierung mit den Leitungsträgern, in denen die Erneuerungsbedarfe aktualisiert werden. Die angesetzten Einzahlungen sind für Straßenausbaubeiträge eingeplant.														

Investitionsprogramm

FB 66 Tiefbau und Verkehr

Position / Projektdefinition		Stadt- bezirk Budget- zuordnung	ISV	E/A	Gesamt	Plan/Ist Vorjahre	Plan 2022	Planungszeitraum					Restbedarf 2028
								Plan 2023	Plan 2024	Plan 2025	Plan 2026	Plan 2027	
								€	€	€	€	€	
	Summe der Einnahmen:				7.275.338	1.488.338	0	1.957.000	50.000	780.000	1.200.000	1.200.000	600.000
	Summe der Ausgaben:				-15.027.251	-6.015.100	-617.982	-1.550.329	-389.840	-1.454.000	-2.000.000	-2.000.000	-1.000.000
	Saldo:				-7.751.913	-4.526.762	-617.982	406.671	-339.840	-674.000	-800.000	-800.000	-400.000
2023/I1/I1.5420	Kreisstraßen												
	PC5420	Kreisstraßen											
5E.660021	Okerbrücke Leiferde/Neubau	211		A	-7.264.104	-6.055.589	-1.092.334	-57.514	-58.666	0	0	0	0
		GP	IP 2022:	A	-7.147.924	-6.055.589	-1.092.334	0	0	0	0	0	0
		211		E	2.950.000	2.570.000	360.000	20.000	0	0	0	0	0
		GP	IP 2022:	E	2.950.000	2.570.000	360.000	20.000	0	0	0	0	0
	Finanzmittel für den Neubau der Okerbrücke Leiferde.												
	Summe der Einnahmen:				2.950.000	2.570.000	360.000	20.000	0	0	0	0	0
	Summe der Ausgaben:				-7.264.104	-6.055.589	-1.092.334	-57.514	-58.666	0	0	0	0
	Saldo:				-4.314.104	-3.485.589	-732.334	-37.514	-58.666	0	0	0	0
	Gesamteinnahmen Teilhaushalt:				10.225.338	4.058.338	360.000	1.977.000	50.000	780.000	1.200.000	1.200.000	600.000
	Gesamtausgaben Teilhaushalt:				-23.922.338	-12.071.674	-1.710.316	-1.607.843	-448.506	-1.562.000	-2.000.000	-2.972.000	-1.550.000
	Saldo Teilhaushalt:				-13.697.000	-8.013.336	-1.350.316	369.157	-398.506	-782.000	-800.000	-1.772.000	-950.000

Investitionsprogramm

FB 67 Stadtgrün und Sport

Position / Projektdefinition	Stadt- bezirk Budget- zuordnung	ISV	E/A	Gesamt €	Plan/Ist Vorjahre €	Plan 2022 €	Planungszeitraum					Restbedarf 2028 €
							Plan 2023	Plan 2024	Plan 2025	Plan 2026	Plan 2027	
							€	€	€	€	€	
2023/I1/I1.4241 Sportstätten FB 67												
PC4241 Sportstätten FB 67												
4E.670044 SpA Kennelweg K2 / Inst. Kunstrasenplatz	211 P 67		A	-245.000	0	0	0	0	0	-245.000	0	0
		IP 2022:	A	0	0	0	0	0	0	0	0	0
Die Finanzmittel stehen für die Instandsetzung des Kunstrasenplatzes K2 auf der Sportanlage Kennel zur Verfügung.												
4E.670045 SpA Kennelweg K1 / Inst. Kunstrasenplatz	211 P 67		A	-245.000	0	0	0	0	0	0	-245.000	0
		IP 2022:	A	0	0	0	0	0	0	0	0	0
Die Finanzmittel stehen für die Instandsetzung des Kunstrasenplatzes K1 auf der Sportanlage Kennel zur Verfügung.												
5E.670075 FB 67: Sportz. Melverode/Stöckh./Umsetz.	211 GP	ISV	A	-3.428.278	-3.396.702	0	-15.632	-15.945	0	0	0	0
		IP 2022:	A	-3.396.702	-3.396.702	0	0	0	0	0	0	0
Die Finanzmittel stehen für die Entwicklung eines Sportzentrums für Molverode/Stöckheim auf der Sportanlage Molverode oder für die Sanierung der Sportanlage Molverode und der Sportanlage Stöckheim zur Verfügung. Für das Jahr 2023 und 2024 werden nur noch Personalressourcen eingeplant.												
5E.670085 BSA Stöckheim/Umw. Laufbahn i. Kunstst.	211 GP		A	-500.000	0	0	0	-500.000	0	0	0	0
		IP 2022:	A	-532.500	0	0	0	-532.500	0	0	0	0
Die Finanzmittel stehen für die Umwandlung des Belages der Laufbahn der Bezirkssportanlage Stöckheim von Tenne auf Kunststoff zur Verfügung.												

Investitionsprogramm

FB 67 Stadtgrün und Sport

Position / Projektdefinition	Stadt- bezirk Budget- zuordnung	ISV	E/A	Gesamt	Plan/Ist Vorjahre	Plan 2022	Planungszeitraum					Restbedarf 2028
							Plan 2023	Plan 2024	Plan 2025	Plan 2026	Plan 2027	
				€	€	€	€	€	€	€	€	
Summe der Einnahmen:				0	0	0	0	0	0	0	0	0
Summe der Ausgaben:				-4.418.278	-3.396.702	0	-15.632	-515.945	0	-245.000	-245.000	0
Saldo:				-4.418.278	-3.396.702	0	-15.632	-515.945	0	-245.000	-245.000	0

2023/I/1.5510 Öffentliches Grün / Landschaftsbau

PC5510 Öff.Grün/Landsch.bau

4E.670020	FB 67: Ringweg Südsse / Sportl. Nutz.	211 P 67	A	-414.681	-403.901	0	-5.336	-5.443	0	0	0	0
			IP 2022: A	-403.901	-403.901	0	0	0	0	0	0	0

Die Finanzmittel stehen für Anpassungsmaßnahmen an der Wegeinfrastruktur zur Optimierung von freizeitsportlichen Nutzungen zur Verfügung.

Summe der Einnahmen:				0	0	0	0	0	0	0	0	0
Summe der Ausgaben:				-414.681	-403.901	0	-5.336	-5.443	0	0	0	0
Saldo:				-414.681	-403.901	0	-5.336	-5.443	0	0	0	0

Gesamteinnahmen Teilhaushalt:				0	0	0	0	0	0	0	0	0
Gesamtausgaben Teilhaushalt:				-4.832.959	-3.800.603	0	-20.968	-521.388	0	-245.000	-245.000	0
Saldo Teilhaushalt:				-4.832.959	-3.800.603	0	-20.968	-521.388	0	-245.000	-245.000	0

Investitionsprogramm

Gesamteinnahmen Investitionsprogramm:	10.225.338	4.058.338	360.000	1.977.000	50.000	780.000	1.200.000	1.200.000	600.000
Gesamtausgaben Investitionsprogramm:	-85.193.535	-26.459.115	-11.420.316	-11.378.411	-9.269.894	-6.816.100	-10.122.700	-3.942.000	-5.785.000
Saldo Investitionsprogramm:	-74.968.197	-22.400.777	-11.060.316	-9.401.411	-9.219.894	-6.036.100	-8.922.700	-2.742.000	-5.185.000

Investitionsprogramm

FB 66 Tiefbau und Verkehr

Position / Projektdefinition		Stadt- bezirk Budget- zuordnung	ISV	E/A	Gesamt €	Plan/Ist Vorjahre €	Plan 2022 €	Planungszeitraum						Restbedarf 2028 €
								Plan 2023 €	Plan 2024 €	Plan 2025 €	Plan 2026 €	Plan 2027 €		
2023/I1/I1.5470 ÖPNV														
PC5470 ÖPNV														
4E.660026	Stadtbahnausbau TP 11 Volkmarode	---	ISV	A	-11.827.246	0	-166.500	-145.149	-203.597	-1.053.000	-2.554.000	-2.655.000	-5.050.000	
		GP	IP 2022:	A	-6.602.800	0	-166.500	-262.400	-1.954.900	-3.772.400	-446.600	0	0	
111		Mittel für den städtischen Anteil der Planungs- und Baukosten für die Maßnahmen im Rahmen des Stadtbahnausbaukonzepts sowie für Zuschüsse an die Verkehrs-GmbH; die eigenständigen Projekte je Stadtbahnteilprojekt lösen das bisherige Projekt 4S.660025 "Umsetzung Stadtbahnausbaukonzept" ab. Die Änderung der IP-Raten ergibt sich aus dem aktuellen Projektfortschritt.												
4E.660027	Stadtbahnausbau TP 12 Gliesmarode	---	ISV	A	-312.243	0	-22.511	-143.429	-146.303	0	0	0	0	
		GP	IP 2022:	A	-22.511	0	-22.511	0	0	0	0	0	0	
112		Finanzmittel für den städtischen Anteil der Planungs- und Baukosten für die Maßnahmen im Rahmen des Stadtbahnausbaukonzepts sowie für Zuschüsse an die Verkehrs-GmbH; die eigenständigen Projekte je Stadtbahnteilprojekt lösen das bisherige Projekt 4S.660025 "Umsetzung Stadtbahnausbaukonzept" ab. Die Änderung der IP-Raten ergibt sich aus dem aktuellen Projektfortschritt.												
4E.660028	Stadtbahnausbau TP 1 Rauheim	---	ISV	A	-10.918.529	0	-387.600	-504.173	-264.756	-163.000	-239.000	-3.210.000	-6.150.000	
		GP	IP 2022:	A	-8.508.000	0	-387.600	-452.400	-658.300	-6.617.800	-391.900	0	0	
212/130		Finanzmittel für den städtischen Anteil der Planungs- und Baukosten für die Maßnahmen im Rahmen des Stadtbahnausbaukonzepts sowie für Zuschüsse an die Verkehrs-GmbH; die eigenständigen Projekte je Stadtbahnteilprojekt lösen das bisherige Projekt 4S.660025 "Umsetzung Stadtbahnausbaukonzept" ab. Die Änderung der IP-Raten ergibt sich aus dem aktuellen Projektfortschritt.												
4E.660029	Stadtbahnausbau TP 31 Salzdahlum	---	ISV	A	-6.074.400	0	-61.400	-75.000	-38.000	-75.000	-105.000	-70.000	-5.650.000	
		GP	IP 2022:	A	-6.038.000	0	-61.400	-187.900	-91.600	-161.400	-5.535.700	0	0	
130/211		Finanzmittel für den städtischen Anteil der Planungs- und Baukosten für die Maßnahmen im Rahmen des Stadtbahnausbaukonzepts sowie für Zuschüsse an die Verkehrs-GmbH; die eigenständigen Projekte je Stadtbahnteilprojekt lösen das bisherige Projekt 4S.660025 "Umsetzung Stadtbahnausbaukonzept" ab. Die Änderung der IP-Raten ergibt sich aus dem aktuellen Projektfortschritt.												

Investitionsprogramm

FB 67 Stadtgrün und Sport

Position / Projektdefinition		Stadt- bezirk Budget- zuordnung	ISV	E/A	Gesamt €	Plan/Ist Vorjahre €	Plan 2022 €	Planungszeitraum					Restbedarf 2028 €
								Plan 2023 €	Plan 2024 €	Plan 2025 €	Plan 2026 €	Plan 2027 €	
2023/I1/I1.4241 Sportstätten FB 67													
PC4241 Sportstätten FB 67													
4S.670039	FB 67: Instandhaltung - Sportinstitut	---		A	-50.928	-29.928	-3.500	-3.500	-3.500	-3.500	-3.500	-3.500	0
		Instandh. EH	IP 2022:	A	-43.928	-29.928	-3.500	-3.500	-3.500	-3.500	0	0	0
Die Finanzmittel stehen für den Bereich Sport für kleinere Instandhaltungen (z.B. Lizenz- und Wartungskosten für die Sportstättenvergabe-Software SKUBIS) zur Verfügung.													
4S.670048	FB 67: Global-Instandh. Sportstätten	---		A	-6.653.159	-3.887.759	-460.900	-460.900	-460.900	-460.900	-460.900	-460.900	0
		GI 67	IP 2022:	A	-5.731.359	-3.887.759	-460.900	-460.900	-460.900	-460.900	0	0	0
Die Finanzmittel stehen im Bereich Sport für die Instandhaltung der Sportstätten bis zu einem Einzelvolumen von 150.000 € zur Verfügung.													
4S.670049	FB 67: Sportfunktionsgebäude / San.	---	ISV	A	-2.463.814	-662.616	-300.000	-300.593	-300.605	-300.000	-300.000	-300.000	0
		P 67	IP 2022:	A	-1.862.616	-662.616	-300.000	-300.000	-300.000	-300.000	0	0	0
Die Finanzmittel stehen für die Durchführung von bautechnischen Anpassungs- und Modernisierungsmaßnahmen an Sportfunktionsgebäuden zur Verfügung.													
4S.670051	FB 67: Schulsportfreianl. /Mod.	---	ISV	A	-2.569.887	-765.477	-250.000	-502.183	-502.227	-250.000	-150.000	-150.000	0
		P 67	IP 2022:	A	-2.265.477	-765.477	-250.000	-500.000	-500.000	-250.000	0	0	0
Die Finanzmittel stehen für die Durchführung von Modernisierungsmaßnahmen für Schulsportfreianlagen zur Verfügung.													
5E.670073	FB 67: Dirtparcours /Errichtung	---		A	-316.223	-9.723	-56.500	-250.000	0	0	0	0	0
		P sonst.	IP 2022:	A	-348.723	-9.723	-56.500	-282.500	0	0	0	0	0
Die Finanzmittel stehen für die Errichtung eines Dirtparcours zur Verfügung.													

Investitionsprogramm

FB 67 Stadtgrün und Sport

Position / Projektdefinition		Stadt- bezirk Budget- zuordnung	ISV	E/A	Gesamt	Plan/Ist Vorjahre	Plan 2022	Planungszeitraum					Restbedarf 2028
								Plan 2023	Plan 2024	Plan 2025	Plan 2026	Plan 2027	
								€	€	€	€	€	
4E.670036	L-Steg Nordufer Südsee /Erneuer.	---		A	-150.000	0	0	-150.000	0	0	0	0	0
	P 67		IP 2022:	A	-150.000	0	0	-150.000	0	0	0	0	0
	Die Finanzmittel stehen für die Erneuerung des L-Steges am Nordufer des Südsees zur Verfügung.												
	211												
4S.670001	FB 67:Instandh.FB 67 allgem. (ohne 67.3)	---		A	-11.047.162	-7.969.962	-496.200	-516.200	-516.200	-516.200	-516.200	-516.200	0
	Instandh. EH		IP 2022:	A	-10.014.762	-7.969.962	-496.200	-516.200	-516.200	-516.200	0	0	0
	Die Finanzmittel stehen für den Bereich Stadtgrün und Sport für kleinere Instandhaltungen zur Verfügung (z. B. für die Unterhaltung/Instandhaltung der Betriebs- und Geschäftsausstattung, für die Unterhaltung von Fahrzeugen, für die Wartung von Software, für die Unterhaltung von Maschinen und für Schönheitsreparaturen).												
4S.670007	FB 67: Unterh. v. Grün- und Spielanlagen	---		A	-39.447.782	-21.663.283	-2.859.000	-2.885.100	-2.935.100	-2.985.100	-3.035.100	-3.085.100	0
	Instandh. EH		IP 2022:	A	-33.327.583	-21.663.283	-2.859.000	-2.885.100	-2.935.100	-2.985.100	0	0	0
	Die Finanzmittel stehen für den Bereich Stadtgrün für die Vergabe der Ortsteilpflege und Beschaffung von Freiraummobiliar sowie diverser Materialien für die Unterhaltung der Grün- und Spielanlagen zur Verfügung.												
4S.670008	FB 67: Grünpflege f. städt. Gesell.-BgA	---		A	-1.509.772	-1.479.772	-5.000	-5.000	-5.000	-5.000	-5.000	-5.000	0
	Instandh. EH		IP 2022:	A	-1.499.772	-1.479.772	-5.000	-5.000	-5.000	-5.000	0	0	0
				E	4.424.645	4.394.645	5.000	5.000	5.000	5.000	5.000	5.000	0
	Instandh. EH		IP 2022:	E	4.414.645	4.394.645	5.000	5.000	5.000	5.000	0	0	0
Die Finanzmittel stehen für den Bereich Stadtgrün und Sport für die Grünpflege und den Winterdienst für städtische Gesellschaften zur Verfügung. Bei den Einnahmen handelt es sich um die Erstattungen der städtischen Gesellschaften, für die die Unterhaltung der Grünanlagen durchgeführt wird.													

Absender:

CDU-Fraktion im Stadtbezirksrat 211

TOP 8.1

22-19842

Antrag (öffentlich)

Betreff:

Haushalt - Baumaßnahmen Feuerwehrhaus Stöckheim

Empfänger:

Stadt Braunschweig
Der Oberbürgermeister

Datum:

23.10.2022

Beratungsfolge:

Stadtbezirksrat im Stadtbezirk 211 Braunschweig-Süd (Entscheidung) 10.11.2022

Status

Ö

Beschlussvorschlag:

Beschluss:

Die Verwaltung wird gebeten, die Erweiterung des Feuerwehrhauses Stöckheim nicht weiter zu verschieben sondern im Jahr 2023 mit dem Bau zu beginnen.

Sachverhalt:

Im vorliegenden Haushaltsentwurf wird eine Verschiebung des Erweiterungsbaus auf das Jahr 2024 mitgeteilt. Dieser Umstand stellt aus hiesiger Sicht eine falsche Prioritätensetzung dar.

gez.

Kurt Schrader

- stellv. Bezirksbürgermeister -

Anlagen:

keine

Absender:

SPD-Fraktion im Stadtbezirksrat 211

TOP 8.2

22-19964

Antrag (öffentlich)

Betreff:

Haushalt 2023: Repräsentationsmittel

Empfänger:

Stadt Braunschweig
Der Oberbürgermeister

Datum:

04.11.2022

Beratungsfolge:

Stadtbezirksrat im Stadtbezirk 211 Braunschweig-Süd (Entscheidung) 10.11.2022

Status

Ö

Beschlussvorschlag:

Beschluss:

Der Stadtbezirksrat beschließt, dem Bezirksbürgermeister wie in den vergangenen Jahren 1.100 € für repräsentative Aufgaben zur Verfügung zu stellen.

Sachverhalt:

gez.

Annamaria Staicu
Fraktionsvorsitzende

Anlage/n:

keine

Absender:

SPD-Fraktion im Stadtbezirksrat 211

TOP 8.3

22-19967

Antrag (öffentlich)

Betreff:

Haushalt 2023: Übertragung Restmittel

Empfänger:

Stadt Braunschweig
Der Oberbürgermeister

Datum:

04.11.2022

Beratungsfolge:

Stadtbezirksrat im Stadtbezirk 211 Braunschweig-Süd (Entscheidung) 10.11.2022

Status

Ö

Beschlussvorschlag:

Beschluss:

Der Stadtbezirksrat beantragt, die Restmittel aus dem Haushalt des Stadtbezirksrates 211 - Braunschweig-Süd aus 2022 in das Jahr 2023 zu übertragen.

Sachverhalt:

Die Mittel sollen in 2023 für unterschiedliche Aktivitäten im Stadtteil genutzt werden.

gez.

Annamaria Staicu
Fraktionsvorsitzende

Anlage/n:

keine

Absender:

SPD-Fraktion im Stadtbezirksrat 211

TOP 10.1

22-19856

Antrag (öffentlich)

Betreff:

Hinweisschild öffentliche Toilette

Empfänger:

Stadt Braunschweig
Der Oberbürgermeister

Datum:

25.10.2022

Beratungsfolge:

Stadtbezirksrat im Stadtbezirk 211 Braunschweig-Süd (Entscheidung) 10.11.2022

Status

Ö

Beschlussvorschlag:

Beschluss:

Die Verwaltung wird beauftragt, neue Schilder im Fußgängerbereich des Erfurtplatzes und des Jenastieges aufstellen, die auf die öffentliche Toilette im Heidbergbad hinweisen.

Sachverhalt:

Nach dem Umbau bzw. der Sanierung des älteren Teils des Sportbades Heidberg fehlt ein Hinweisschild im Bereich des Erfurtplatzes/Jenastieges, dass die Toilette dort öffentlich zugänglich ist.

gez.

Christiane Jaschinski-Gaus
stellv. Bezirksbürgermeisterin

Anlage/n:

keine

Betreff:

Zustand des kombinierten Fuß- und Radweges, parallel verlaufend von der Leipziger Straße entlang des HEH-Geländes zur Straßenbahnunterführung der Wolfenbütteler Straße

Empfänger:

Stadt Braunschweig
Der Oberbürgermeister

Datum:

25.10.2022

Beratungsfolge:

Stadtbezirksrat im Stadtbezirk 211 Braunschweig-Süd (Entscheidung) 10.11.2022

Status

Ö

Beschlussvorschlag:**Beschluss:**

Nach Hinweisen von Mitbürger*innen des Stadtteils Meverode wird erneut um Überprüfung des o.g. Rad- und Fußweges gebeten.

Ferner ist zu prüfen, ob nicht eine optische Trennung zwischen Rad- und Fußgängerbereich, bspw. durch eine durchgängige Linie, vorgenommen werden kann.

Sachverhalt:

Der Weg ist in einem schlechten, z.T. huckeligen Zustand und muss ausgebessert werden. Mehrfach wurde berichtet, dass es auch aufgrund der "geringen" Breite zu Behinderungen zwischen Radfahrern, Fußgängern und Fußgängern mit Hunden kommen soll.

gez.

Christiane Jaschinski-Gaus
stellv. Bezirksbürgermeisterin

Anlage/n:

keine

Betreff:

Maßnahmen zur Energieeinsparung im Zuge der Energiekrise

Empfänger:

Stadt Braunschweig
Der Oberbürgermeister

Datum:

25.10.2022

Beratungsfolge:

Stadtbezirksrat im Stadtbezirk 211 Braunschweig-Süd (zur
Beantwortung)

10.11.2022

Status

Ö

Sachverhalt:

Sowohl Strom als auch Gas werden künftig und vor allem in den nächsten Monaten ein knappes und vor allem sehr teures Gut. Der Bund und auch das Land Niedersachsen haben daher verschiedene Energiesparmaßnahmen angeordnet, vieles wäre bereits jetzt umsatzbar, trotzdem erreichen uns immer mehr Hinweise aus der Bevölkerung, das weiterhin ohne nachvollziehbaren Nutzen Strom und Gas verbraucht werden.

Im EKZ am Erfurtplatz (Apotheke, Aldi, Fleischerei) soll zum Beispiel am Tag bei bestem Sonnenschein das Licht brennen.

Wir Fragen daher:

Was ist im Bezirk an Energiesparmaßnahmen für öffentliche Einrichtungen geplant?

Worauf müssen sich Unternehmen und die Bevölkerung einstellen?

Wie werden die Bürger dabei mitgenommen?

gez.

Daniela Fischer/Annamaria Staicu

Anlage/n:

2 Fotos





Betreff:

Sprechstunde des Bezirksbürgermeisters im September

Empfänger:

Stadt Braunschweig
Der Oberbürgermeister

Datum:

23.10.2022

Beratungsfolge:

Stadtbezirksrat im Stadtbezirk 211 Braunschweig-Süd (zur
Beantwortung)

10.11.2022

Status

Ö

Anfang September fand eine Sprechstunde des Bezirksbürgermeisters in der "Alten Schule" Melverode statt. Von dieser Veranstaltung hatte die CDU-Fraktion keine Kenntnis erhalten. Wir fragen daher die Verwaltung:

1. Warum hat die CDU-Fraktion im Vorfeld keine Mitteilung über diese Sprechstunde erhalten?
2. Ist es aus Sicht der Verwaltung üblich, dass einzelne Fraktionen des Bezirksamtes keine Kenntnis über eine Sprechstunde des Bezirksbürgermeisters erhalten?
3. Ist der Verwaltung bekannt, ob dieser Umstand auch andere Fraktionen betrifft?

gez.

Felix Nordheim

- Fraktionsvorsitzender -

Anlagen:

keine

Betreff:

Sprechstunde des Bezirksbürgermeisters im September

Organisationseinheit:

Dezernat I
0103 Referat Bezirksgeschäftsstellen

Datum:

10.11.2022

Beratungsfolge

Stadtbezirksrat im Stadtbezirk 211 Braunschweig-Süd (zur Kenntnis)

Sitzungstermin

10.11.2022

Status

Ö

Sachverhalt:

Zur Anfrage der CDU-Fraktion im Stadtbezirksrat 211 vom 23.10.2022 (22-19837) wird wie folgt Stellung genommen:

Im Rahmen der Mandatsausübung kann der Bezirksbürgermeister auch Sprechstunden im Stadtbezirk durchführen. Für die Durchführung von Sprechstunden gibt es keine Vorschriften, entsprechend sind diese im Vorfeld auch nicht zwingend dem Stadtbezirksrat bekanntzugeben.

Kügler

Anlage/n:

keine

Absender:

**Fraktion B90/Grüne im Stadtbezirksrat
211**

TOP 11.3
22-19921
Anfrage (öffentlich)

Betreff:

Kommunale Einrichtungen in Notsituationen

Empfänger:

Stadt Braunschweig
Der Oberbürgermeister

Datum:

28.10.2022

Beratungsfolge:

Stadtbezirksrat im Stadtbezirk 211 Braunschweig-Süd (zur
Beantwortung)

10.11.2022

Status

Ö

Sachverhalt:

1. Welche kommunalen Einrichtungen gibt es in unserem Stadtbezirk, die im Falle von Notsituationen wie Großbränden, Hochwasser, schwerem Sturm usw. helfend und schützend tätig werden können?
2. Sind alle diese Einrichtungen sofort handlungsbereit? Sind Mängel oder Schwachstellen bekannt?
3. Wenn ja, ist deren Beseitigung bereits eingeleitet?

gez.

Dr. Richard Goedeke

Anlage/n:

keine

Stadt Braunschweig

Der Oberbürgermeister

22-19921-01
Stellungnahme
öffentlich*Betreff:***Kommunale Einrichtungen in Notsituationen***Organisationseinheit:*

Dezernat VII

37 Fachbereich Feuerwehr

Datum:

08.11.2022

Beratungsfolge

Stadtbezirksrat im Stadtbezirk 211 Braunschweig-Süd (zur Kenntnis)

Sitzungstermin

10.11.2022

Status

Ö

Sachverhalt:

Zur Anfrage der Fraktion B90/Grüne im Stadtbezirksrat 211 vom 28.10.2022 [22-19921] wird wie folgt Stellung genommen:

Die Verwaltung beantwortet die drei Fragestellungen gesammelt wie folgt:

Gemäß dem Niedersächsischen Brandschutzgesetz (NBrandSchG), dem Nds. Katastrophenschutzgesetz (NKatSG) und dem Nds. Rettungsdienstgesetz (NRettDG) hat die Stadt Braunschweig folgende Aufgaben:

- Abwehr von Gefahren durch Bränden,
- Hilfeleistung bei Unglücksfällen und Notständen,
- Bekämpfung von Katastrophen und außergewöhnlichen Ereignissen,
- flächendeckende und bedarfsgerechte Versorgung der Bevölkerung mit notfallmedizinischen Maßnahmen und Beförderung in geeignete Behandlungseinrichtung für die weitere Versorgung.

Dazu unterhält die Stadt Braunschweig eine leistungsfähige Feuerwehr (bestehend aus Berufs- und Freiwilliger Feuerwehr) gemäß gutachterlicher Feuerwehrbedarfsplanung. Ferner ist sie Trägerin eines leistungsfähigen Rettungsdienstes gemäß Rettungsdienstbedarfsplanung und unterhält als Untere Katastrophenschutzbehörde Einheiten des Katastrophenschutzes nach den Vorgaben des Landes Niedersachsen als Aufgabe des übertragenen Wirkungskreises.

Mit diesen Einrichtungen ist der gesetzliche Auftrag durch die Stadt Braunschweig sichergestellt.

Geiger

Anlage/n:

keine

Betreff:

Maßnahmen zur Anpassung an die Folgen des Klimawandels

Empfänger:

Stadt Braunschweig
Der Oberbürgermeister

Datum:

25.10.2022

Beratungsfolge:

Stadtbezirksrat im Stadtbezirk 211 Braunschweig-Süd (zur
Beantwortung)

10.11.2022

Status

Ö

Sachverhalt:

Auch dieser Sommer war wieder ein Sommer der Extreme sowohl im Hinblick auf die Hitzetage als auch hinsichtlich der extremen Dürre. Davon ist auch unser Bezirk nicht ausgenommen.

Nicht nur die Natur, sondern auch die Menschen leiden unter den extremen Bedingungen, welche für einige auch zu einer lebensbedrohlichen Gefahr werden können.

Daher Fragen wir die Verwaltung:

Gibt es ein Konzept zur Anpassung an den Klimawandel und zum Hitzeschutz der Bevölkerung oder ist eins geplant?

Welche Schutzmaßnahmen sind vor allem für die vulnerablen Bevölkerungsgruppen geplant (hier wären u.a. Hitzewarnungen, eine Ausweitung der Angebote von Besuchs- und Betreuungsdiensten, niedrigschwellige Informationsangebote oder klimatisierte Schutzräume)?

Was ist künftig geplant, um öffentliche Grünflächen vor den Schäden extremer Dürre zu schützen?

gez.

Annamaria Staicu

-Fraktionsvorsitzende-

Anlage/n:

keine

<i>Betreff:</i> Maßnahmen zur Anpassung an die Folgen des Klimawandels
--

<i>Organisationseinheit:</i> Dezernat VIII 68 Fachbereich Umwelt	<i>Datum:</i> 09.11.2022
--	-----------------------------

<i>Beratungsfolge</i>	<i>Sitzungstermin</i>	<i>Status</i>
Stadtbezirksrat im Stadtbezirk 211 Braunschweig-Süd (zur Kenntnis)	10.11.2022	Ö

Sachverhalt:

Vorbemerkung:

Die Anfrage des Stadtbezirksrates wurde entsprechend der divergenten Zuständigkeiten von Abt. 68.3 (Frage 1), Abt. 50.4/0500 (Frage 2) und Stelle 67.21 (Frage 3) bearbeitet.

Zu 1:

Abt. 68.3 Klimaschutz und strategische Umweltplanung hat in Zusammenarbeit mit der TU Braunschweig erfolgreich ein Fördermittelprojekt eingeworben welches u. a. das Ziel verfolgt, einen Entwurf für ein übergeordnetes Anpassungskonzept zur Mitigation der Folgen des Klimawandels für die Stadt Braunschweig zu erstellen (Projekt Co-adapted Braunschweig; Förderzeitraum 2022-2025). Die Arbeitsphase des Projekts beginnt mit Einstellung einer Projektfachkraft im ersten Quartal 2023. In Zusammenarbeit mit Expert*innen-Netzwerken und betroffenen Bürger*innen, die im Rahmen eines co-creation Prozesses eingebunden werden, erarbeitet das Projekt zunächst in mehreren z. T. iterativen Prozessschritten eine umfassende IST-Stand-Analyse zu den Klimarisiken in den verschiedenen Handlungsfeldern: „Bodenwasserhaushalt und Wassermengenmanagement“, „Naturschutz & Biodiversität“ sowie „Mensch & Gesundheit“.

Aufbauend auf den identifizierten Klimarisiken erfolgt die Erarbeitung von adäquaten Anpassungsmaßnahmen in den priorisierten Handlungsbereichen, welche abschließend in einer übergeordneten Maßnahmenstrategie zusammengefasst werden. Mit der Fertigstellung einer Klimaanpassungsstrategie ist Ende 2024/ Anfang 2025 zu rechnen. Aus dieser Anpassungsstrategie lassen sich Aktionspläne für die Umsetzung in den einzelnen Handlungsfeldern und Stadtteilen ableiten.

Die konkrete Ausgestaltung und Umsetzung von Maßnahmen zum Hitzeschutz der Bevölkerung im Sinne eines Hitzewarnsystems oder eines Hitzeaktionsplanes liegen nicht im Zuständigkeitsbereich der Abteilung Klimaschutz und strategischen Umweltplanung. Jedoch wurden planungsrelevante Analysen zum Stadtklima erarbeitet, die für entsprechende Umsetzungsplanungen den zuständigen Fachbereichen bereit gestellt werden z. B. zu städtischen Hitzeinseln, Gründefiziten und Frischluftachsen.

Zu 2:

Um die Bevölkerung für den Umgang mit extremen Hitzetagen zu sensibilisieren, informiert das Gesundheitsamt der Stadt Braunschweig über die Presse zu den Risiken und gibt Empfehlungen zum richtigen Verhalten an Hitzetagen. So wird beispielsweise empfohlen ausreichend zu trinken und körperliche Aktivitäten in die Abendstunden zu verlegen. Einrichtungen, die vulnerable Personen betreuen, wie z. B. Pflege- oder Seniorenheime, wird empfohlen Hitzewarnungen des Deutschen Wetterdienstes zu verfolgen, um sich rechtzeitig auf Hitzeperioden vorzubereiten. Darüber hinaus bestehen in der Stadt Braunschweig drei öffentlich zugängliche Trinkbrunnen, die insbesondere während der Hitzeperioden zur kostenlosen Trinkwasserversorgung zur Verfügung stehen. In diesem Zusammenhang wird geprüft, ob noch weitere Trinkbrunnen etabliert werden können.

Da das Thema Gesundheitsschutz im Hinblick auf Hitzeereignisse immer mehr an Brisanz gewinnt, wurde die diesjährige Gesundheitskonferenz dem Thema „Gesundheitsschutz in Zeiten des Klimawandels – Ideen für Braunschweig“ gewidmet. Diese Veranstaltung diente einerseits als Informationsmöglichkeit für Bürger*innen und Interessierte, andererseits bot sie aber auch die Gelegenheit eigene Ideen aktiv einzubringen und zu diskutieren. Ab Dezember wird im Rahmen der Gesundheitsregion Braunschweig und aufbauend auf die Gesundheitskonferenz eine monatlich stattfindende Veranstaltungsreihe zu vertiefenden Themen zu Gesundheit und Gesundheitsschutz in Zeiten des Klimawandels durchgeführt. Ziel ist es die Bürger*innen zu sensibilisieren und eine Stärkung ihrer Gesundheitskompetenz zu erreichen.

Zu 3:

Grünflächen können im Vorfeld nicht vor Hitze geschützt werden, es kann nur bei bestehender Dürre reagiert werden.

Die Verwaltung versucht bei langanhaltenden Trockenphasen mit allen zur Verfügung stehenden Kapazitäten die städtischen Bäume mit Wasser zu versorgen. In diesen Trockenphasen wird sich bewässerungstechnisch vor allem auf die Bäume konzentriert, da hier nicht nur Jungbäume, sondern auch ältere Bestandbäume betroffen sind. Grünflächen wie Rasen oder strauchartige Flächen bewältigen die klimatischen Verhältnisse weitestgehend ganz gut, da sie ein starkes Regenerationsvermögen aufweisen.

Herlitschke

Anlage/n:
Keine

Betreff:

Sitzblockade auf Fahrbahn

Empfänger:

Stadt Braunschweig
Der Oberbürgermeister

Datum:

23.10.2022

Beratungsfolge:

Stadtbezirksrat im Stadtbezirk 211 Braunschweig-Süd (zur
Beantwortung)

10.11.2022

Status

Ö

Am 30.05.2022 haben sich mehrere Personen am frühen Morgen auf der Wolfenbütteler Straße auf der Fahrbahn festgeklebt. Durch diese Aktion kam es zu sehr starken Behinderungen für den öffentlichen Straßenverkehr.

Da es sich um einen Vorfall in unserem Stadtbezirk handelte, haben wir folgende Fragen an die Verwaltung:

- a) Ist der Verwaltung bekannt, wie lange die Aktion gedauert hat und wieviel Einsatzkräfte von Polizei und Feuerwehr vor Ort waren?
- b) Wie hoch schätzt die Verwaltung die Einsatzkosten für die Gesamtzahl der Einsatzkräfte ein?
- c) Ist der Verwaltung bekannt, ob Anzeigen durch Geschädigte vorliegen und wenn ja, ist die Justiz tätig geworden?

gez.

Kurt Schrader

- stellv. Bezirksbürgermeister -

Anlagen:

keine

<i>Betreff:</i> Sitzblockade auf Fahrbahn

<i>Organisationseinheit:</i> Dezernat II 32 Fachbereich Bürgerservice, Öffentliche Sicherheit	<i>Datum:</i> 10.11.2022
---	-----------------------------

<i>Beratungsfolge</i>	<i>Sitzungstermin</i>	<i>Status</i>
Stadtbezirksrat im Stadtbezirk 211 Braunschweig-Süd (zur Kenntnis)	10.11.2022	Ö

Sachverhalt:

Zur Anfrage der CDU-Fraktion im Stadtbezirksrat 211 vom 23.10.2022 (22-19838) wird wie folgt Stellung genommen:

Zu Frage 1:

Die Gesamtdauer der Aktion ist nicht bekannt. Die Feuerwehr der Stadt Braunschweig war mit sechs Einsatzkräften für etwa zwei Stunden vor Ort. Die Zahl der eingesetzten Polizeibeamten ist nicht bekannt.

Zu Frage 2:

Derzeit befindet sich der Einsatz in der verwaltungsinternen Prüfung. Sollte die Kostenpflicht festgestellt werden, würden neben der Fahrzeugbesatzung ein Hilfeleistungslöschgruppenfahrzeug und etwaiges Verbrauchsmaterial gegenüber den Verursachern abgerechnet werden. Die zu erhebenden Kosten hierfür richten sich nach der Satzung über die Erhebung von Gebühren für Dienst- und Sachleistungen der Feuerwehr Braunschweig auf Basis einer Einsatzdauer von zwei Stunden.

Zu Frage 3:

Hierzu liegen der Verwaltung keine Informationen vor.

Dr. Pollmann

Anlage/n:
Keine

Betreff:

Nächtliche Beleuchtung des Heidbergbades

Empfänger:

Stadt Braunschweig
Der Oberbürgermeister

Datum:

25.10.2022

Beratungsfolge:

Stadtbezirksrat im Stadtbezirk 211 Braunschweig-Süd (zur
Beantwortung)

10.11.2022

Status

Ö

Sachverhalt:

Nach Hinweisen von Mitbürger*innen des Stadtteils Heidberg wird die Verwaltung gebeten, folgendes zu prüfen und zu beantworten.

1. Kann die nächtliche Beleuchtung des Sportbades reduziert werden?
2. Werden energiesparende Leuchtmittel innerhalb und außerhalb des Bades eingesetzt?
3. Da sich direkte Anwohner*innen des Bades durch die nächtliche Beleuchtung gestört fühlen wird die Verwaltung auch gebeten mitzuteilen, warum und innerhalb welcher Zeiten eine Beleuchtung des Innenraumes auch nachts vorgenommen wird und inwieweit reduziert werden kann?

gez.

Christiane Jaschinski-Gaus
stellv. Bezirksbürgermeisterin**Anlage/n:**

keine

Betreff:

Nächtliche Beleuchtung des Heidbergbades

Organisationseinheit:

Dezernat VII
20 Fachbereich Finanzen

Datum:

10.11.2022

Beratungsfolge

Stadtbezirksrat im Stadtbezirk 211 Braunschweig-Süd (zur Kenntnis)

Sitzungstermin

10.11.2022

Status

Ö

Sachverhalt:

Die Anfrage der SPD-Fraktion im Stadtbezirksrat 211 wird in Abstimmung mit der Stadtbad Braunschweig Sport und Freizeit GmbH wie folgt beantwortet:

Zu 1.)

Die nächtliche Beleuchtung des Sportbades Heidberg wurde bereits reduziert. Im Rahmen der Verkehrssicherungspflicht ist eine weitere Reduzierung allerdings nicht zu empfehlen. Bereits im vergangenen Winter war es auf der Außentreppe zu einem erheblichen Sturz einer älteren Dame gekommen.

Zu 2.)

Im Heidbergbad werden ausschließlich LED Leuchtmittel eingesetzt.

Zu 3.)

Die Beleuchtung des Innenraums ist nur zu Zeiten der nächtlichen Reinigung in Betrieb. Aktuell findet die Nachtreinigung ab etwa 02:30 Uhr bis in die Morgenstunden statt.

Geiger

Anlage/n:

Keine

Betreff:

Nachnutzung altes Sportheim VfL Leiferde

Empfänger:

Stadt Braunschweig
Der Oberbürgermeister

Datum:

23.10.2022

Beratungsfolge:

Stadtbezirksrat im Stadtbezirk 211 Braunschweig-Süd (zur
Beantwortung)

10.11.2022

Status

Ö

Das alte Sportheim des VfL Leiferde wird in absehbarer Zeit durch den Neubau leer stehen.

Wir fragen daher die Verwaltung:

- Wie ist der Planungsstand zu einer Nachnutzung des Gebäudes?
- Könnte dort der "Dorfverein Leiferde" als Nutzer in Frage kommen?
- Wenn nein oder unklar, was muss getan werden, damit der Dorfverein Leiferde die Räumlichkeiten nutzen und ggf. als Begegnungsstätte für den Ort umfunktionieren kann.

gez.

Katja Ruben

- stellv. Fraktionsvorsitzende -

Anlagen:

keine

Betreff:

Nachnutzung altes Sportheim VfL Leiferde

Organisationseinheit:

Dezernat VIII
65 Fachbereich Gebäudemanagement

Datum:

09.11.2022

Beratungsfolge

Stadtbezirksrat im Stadtbezirk 211 Braunschweig-Süd (zur Kenntnis)

Sitzungstermin

10.11.2022

Status

Ö

Sachverhalt:

Zu der Anfrage der CDU-Fraktion vom 23.10.2022 nimmt die Verwaltung wie folgt Stellung:

Zur 1. Frage:

Ein verwaltungsinterner Besichtigungstermin findet in der 46. KW statt. Der Termin dient zur Feststellung des allgemeinen Zustands des Objekts. Bei dem Termin wird außerdem die grundsätzliche Eignung für unterschiedliche Nutzungen/Nutzergruppen untersucht.

Zur 2. Frage:

Dem Flächen- und Portfoliomanagement liegen mehrere Bedarfsinteressenlagen vor. Darunter befindet sich auch die Anfrage vom Dorfverein Leiferde.

Zur 3. Frage:

Ein Vorschlag für die Nutzung wird verwaltungsintern erarbeitet und dem Stadtbezirksrat vorgestellt werden. Sollte als Nutzung der Dorfverein Leiferde in Betracht kommen, wird ein Nutzungskonzept zusammen mit dem Verein erarbeitet.

Herlitschke

Anlage/n:

keine

Betreff:

Spielplatz für den Heidbergpark

Empfänger:

Stadt Braunschweig
Der Oberbürgermeister

Datum:

25.10.2022

Beratungsfolge:

Stadtbezirksrat im Stadtbezirk 211 Braunschweig-Süd (zur
Beantwortung)

10.11.2022

Status

Ö

Sachverhalt:

Mit DS 21-16300-01 hatte die Verwaltung im vergangenen Jahr mitgeteilt, einen konkreten Standort für einen zusätzlichen Spielplatz im Heidbergpark zu suchen und unter Beteiligung von Kindern und Jugendlichen, die in den Planungsprozess mit eingebunden werden sollen, das Ergebnis dann mitzuteilen.

Seitdem ist über ein ganzes Jahr ohne Rückmeldung oder Ergebnispräsentation vergangen. Daher wird die Verwaltung gebeten, mitzuteilen:

- 1.) Welche konkreten Schritte sind seither unternommen worden?
- 2) Welcher Standort wird favorisiert (Anm.: diesseits in der Nähe des Beachvolleyballfeldes)?
- 3) Wann erfolgt die konkrete, lang ersehnte Umsetzung?

gez.

Christiane Jaschinski-Gaus
stellv. Bezirksbürgermeisterin**Anlage/n:**

keine

Absender:

CDU-Fraktion im Stadtbezirksrat 211

TOP 11.9

22-19840

Anfrage (öffentlich)

Betreff:

Zaun des Abenteuerspielplatzes Meverode - Sachstand

Empfänger:

Stadt Braunschweig
Der Oberbürgermeister

Datum:

23.10.2022

Beratungsfolge:

Stadtbezirksrat im Stadtbezirk 211 Braunschweig-Süd (zur
Beantwortung)

10.11.2022

Status

Ö

Der Zaun des Abenteuerspielplatzes Meverode ist seit langer Zeit abgängig und muss komplett erneuert werden. Dieser Umstand ist der Verwaltung bekannt.

Wir fragen daher: Wie ist der Sachstand bei der Erneuerung der Einfriedung des Abenteuerspielplatzes Meverode?

gez.

Kurt Schrader

- stellv. Bezirksbürgermeister -

Anlagen:

keine

<i>Betreff:</i> Zaun des Abenteuerspielplatzes Meverode - Sachstand

<i>Organisationseinheit:</i> Dezernat VIII 67 Fachbereich Stadtgrün und Sport	<i>Datum:</i> 08.11.2022
---	-----------------------------

<i>Beratungsfolge</i>	<i>Sitzungstermin</i>	<i>Status</i>
Stadtbezirksrat im Stadtbezirk 211 Braunschweig-Süd (zur Kenntnis)	10.11.2022	Ö

Sachverhalt:

Zur Anfrage der CDU-Fraktion im Stadtbezirksrat 211 vom 23.10.2022 (22-19840) wird wie folgt Stellung genommen:

Das Vergabeverfahren zur Erneuerung des Zaunes am Abenteuerspielplatz Meverode wurde bereits begonnen. Es ist beabsichtigt, die Arbeiten noch in diesem Jahr zu beauftragen. Die Durchführung der Arbeiten erfolgt nach Lieferung des Materials und nach Abstimmung mit der Leitung des Abenteuerspielplatzes voraussichtlich im 1. Quartal 2023.

Loose

Anlage/n:
keine

Betreff:

Schaltung der Ampelanlage Leipziger Straße/Siekgraben

Empfänger:

Stadt Braunschweig
Der Oberbürgermeister

Datum:

23.10.2022

Beratungsfolge:

Stadtbezirksrat im Stadtbezirk 211 Braunschweig-Süd (zur
Beantwortung)

10.11.2022

Status

Ö

Die Laufzeit der Ampelanlage Leipziger Straße/Siekgraben wurde seinerzeit vom Bezirksrat einstimmig beschlossen. Demnach sollte diese werktags von 22 Uhr bis morgens 6 Uhr und am Sonntag gar nicht geschaltet sein. Dieser Beschluss wurde nun offensichtlich von der Verwaltung ignoriert - die Ampelanlage läuft 24/7.

Wir fragen die Verwaltung:

1. Wer hat aus welchen Gründen die Schaltzeiten der Ampelanlage geändert?
2. Warum wurde der Beschluss des Bezirksrats ignoriert bzw. der Bezirksrat noch nicht einmal informiert?
3. Was spricht gegen eine Rückkehr zu den seinerzeit beschlossenen Schaltzeiten?

gez.

Kurt Schrader

- stellv. Bezirksbürgermeister -

Anlagen:

keine

*Betreff:***Dringlichkeitsanfrage - Ausstattung des Jugendzentrums
Stöckheim mit Telekommunikationsanschlüssen***Empfänger:*Stadt Braunschweig
Der Oberbürgermeister*Datum:*

04.03.2022

*Beratungsfolge:*Stadtbezirksrat im Stadtbezirk 211 Braunschweig-Süd (zur
Beantwortung)

10.03.2022

Status

Ö

Sachverhalt:

Im Jahr 2014 übernahm der Verein Jugendzentrum Stöckheim e.V. die ehemaligen Räume der Bezirksgeschäftsstelle Süd, Rüniger Weg 9c in 38124 Braunschweig, um zwei weitere Schulkindbetreuungsgruppen anbieten zu können. Unbestritten hat auch dieser Träger einen großen Anteil am Erfolg der stetig auszubauenden und weiter notwendigen Schulkindbetreuung im Stadtbezirk. Bislang konnte dem Träger seitens der Stadt Braunschweig jedoch kein vernünftiger Telekommunikationsanschluss für Telefon und Internet zur Verfügung gestellt werden.

Dies vorangestellt fragen wir die Verwaltung:

- 1) Woran scheiterte bislang die Ausstattung der Räumlichkeiten mit geeigneten Telekommunikationsanschlüssen?
- 2) Welche Versuche hat die Verwaltung bereits unternommen, um mit dem Träger zu einer Einigung bzw. Lösung des Problems zu gelangen?
- 3) Wie kann der Stadtbezirksrat aus Sicht der Verwaltung bei der Zielerreichung unterstützen?

gez.

Felix Nordheim

- Fraktionsvorsitzender -

Anlagen:

keine

Betreff:

WLAN am Pilgerweg

Empfänger:

Stadt Braunschweig
Der Oberbürgermeister

Datum:

22.04.2022

Beratungsfolge:

Stadtbezirksrat im Stadtbezirk 211 Braunschweig-Süd (zur
Beantwortung)

05.05.2022

Status

Ö

Sachverhalt:

Durch eine Förderung der Stadtbezirke im Braunschweiger Süden ist ein Pilgerweg des Pfarrverbandes Braunschweig erstellt worden. Eins der Hauptanliegen des Projektes war auch ein freies WLAN am Pilgerweg zu erstellen. Leider haben wir zu diesem Projekt, vielleicht auch durch Corona, keine Rückmeldung bekommen.

Aus diesem Grund fragen wir an:

1. Ist diese Maßnahme abgeschlossen?
2. Wo sind die WLAN -Punkte und welche Reichweite haben sie?

gez.

Annamarie Staicu
Fraktionsvorsitzende**Anlage/n:**

keine

Stadt Braunschweig

Der Oberbürgermeister

22-18630-01
Stellungnahme
öffentlich

Betreff:

WLAN am Pilgerweg

Organisationseinheit:

Dezernat I
 0103 Referat Bezirksgeschäftsstellen

Datum:

10.11.2022

Beratungsfolge

Stadtbezirksrat im Stadtbezirk 211 Braunschweig-Süd (zur Kenntnis)

Sitzungstermin

10.11.2022

Status

Ö

Sachverhalt:

Zur Anfrage der SPD-Fraktion im Stadtbezirksrat 211 vom 22.04.2022 (22-18630) wird wie folgt Stellung genommen:

Zu Frage 1:

Nach Mitteilung des Pfarrverbandes Braunschweiger Süden ist die Maßnahme zur Erstellung eines freien WLAN am Pilgerweg abgeschlossen.

Zu Frage 2:

Es wurden in jeder Gemeinde um die Kirchen und Gemeindehäuser mehrere WLAN-Punkte errichtet, welche zur freien Nutzung zur Verfügung stehen. Auf dem jeweiligen Gelände kann sich unter „Freifunk“ in ein freies WLAN-Netz eingewählt werden. Der Pfarrverband Braunschweiger Süden informiert, dass die installierten WLAN-Punkte von vielen Menschen genutzt werden.

Kügler

Anlage/n:

keine

Betreff:

Planung ÖPNV

Empfänger:

Stadt Braunschweig
Der Oberbürgermeister

Datum:

22.04.2022

Beratungsfolge:

Stadtbezirksrat im Stadtbezirk 211 Braunschweig-Süd (zur
Beantwortung)

05.05.2022

Status

Ö

Sachverhalt:

Ausweitung des ÖPNV in unserem Stadtbezirk Braunschweig-Süd nach Wolfenbüttel über den Kornmarkt und von Leiferde nach Stöckheim.

Ausweitung des ÖPNV von Geitelde – Rüningen – Leiferde – Stöckheim sowie die Umsetzung der neuen Fahrpläne, wenn die Okerbrücke fertiggestellt ist.

Viele Anfragen im Stadtbezirksrat, auch für die Einbindung vom Thiedebach in Leiferde, wurden in den vergangenen Jahren abgelehnt. Als Grund wurden die Kosten genannt, die vom Haushalt übernommen werden sollten. Dennoch ist z.B. die Strecke über die Dieselstraße erschlossen worden.

Wir fragen an:

1. Gibt es zuverlässige Planungen nach Fertigstellung der Okerbrücke, die Busanbindungen zu verbessern?
2. Welche alternativen Konzepte der Zukunft gibt es, um eine Verbindung herzustellen und welche Fördermittel stünden zur Verfügung?
3. Was passiert mit der Haltestelle am Kreisel in Leiferde/Rüningen, nachdem diese stillgelegt wurde?

gez.

Annamarie Staicu
Fraktionsvorsitzende**Anlage/n:**

keine

Betreff:

Anzahl der ukrainischen Kriegsflüchtlinge, Versorgung mit Kindergarten- und Schulplätzen im Bezirk sowie Pläne zur kurz-, mittel- und langfristigen Unterbringung

Empfänger:

Stadt Braunschweig
Der Oberbürgermeister

Datum:

22.04.2022

Beratungsfolge:

Stadtbezirksrat im Stadtbezirk 211 Braunschweig-Süd (zur
Beantwortung)

05.05.2022

Status

Ö

Sachverhalt:

Mit dem Angriffskrieg durch die russische Regierung sind seit Ende Februar auch in Braunschweig zahlreiche Kriegsflüchtlinge aus der Ukraine angekommen. Viele Geflüchtete sind Frauen mit Kindern, eine familiengerechte Unterbringung sowie ausreichend Kinderbetreuungs- und Schulplätze sind jetzt unerlässlich, um den meist traumatisierten Menschen verlässliche Strukturen zu geben.

Die Verwaltung möchte bitte Auskunft geben über:

- Anzahl und Altersstruktur der geflüchteten Ukrainer im Bezirk
- Anzahl der kurz- und mittelfristig zur Verfügung stehenden Kindergarten- und Schulplätze und deren Auskömmlichkeit
- Die kurz-, mittel- und langfristige geplante Unterbringung im Bezirk

gez.

Annamarie Staicu
Fraktionsvorsitzende

Anlage/n:

keine

Betreff:

Situation Grünfläche Thüringenplatz

Empfänger:

Stadt Braunschweig
Der Oberbürgermeister

Datum:

01.06.2022

Beratungsfolge:

Stadtbezirksrat im Stadtbezirk 211 Braunschweig-Süd (zur
Beantwortung)

16.06.2022

Status

Ö

Sachverhalt:

Die Grünfläche ("Festplatz?") auf dem Thüringenplatz neben dem Kunstrasenfeld wird immer wieder an gewerbliche Kunden vermietet ("Hüpfburgen", "Piratenland" etc.). Hierbei scheint es in der Vergangenheit immer wieder zu Konflikten mit Jugendlichen gekommen zu sein, die den Platz bzw. den Basketballplatz wie gewohnt nutzen wollten. Dies vorangestellt fragen wir die Verwaltung:

1. Wie ist dieser Bereich des Thüringenplatzes "klassifiziert"? (ggf. Lageplan mit Bezeichnung der Teilbereiche anfügen)
2. Wie oft findet normalerweise im Jahr (ohne Pandemie) eine Vermietung an Dritte statt?
3. Wie ist sichergestellt, dass die Basketballkörbe ungehindert genutzt werden können, auch wenn eine Fremdnutzung der Grünfläche vorliegt?

gez.

Julia Swiatkowski

Anlagen:

keine

Absender:

CDU-Fraktion im Stadtbezirksrat 211

TOP 11.16

22-18933

Anfrage (öffentlich)

Betreff:

Bahnunterführung Leiferde

Empfänger:

Stadt Braunschweig
Der Oberbürgermeister

Datum:

01.06.2022

Beratungsfolge:

Stadtbezirksrat im Stadtbezirk 211 Braunschweig-Süd (zur
Beantwortung)

16.06.2022

Status

Ö

Sachverhalt:

An der Bahnunterführung Thiedebacher Weg/Bahnhofstraße kommt es immer wieder zu gefährlichen Situationen für Fußgänger; verursacht durch Radfahrer. Leider fahren viele Menschen auf ihren Fahrrädern an dieser engen Stelle weder vorausschauend noch rücksichtsvoll. Wir fragen daher die Verwaltung:

1. Ist diese Situation der Verwaltung bekannt?
2. Wie wird die Verwaltung hier eine Verbesserung der Sicherheit für Fußgänger herstellen?

gez.

Katja Ruben

Anlagen:

keine

Stadt Braunschweig

Der Oberbürgermeister

22-18933-01
Stellungnahme
öffentlich

Betreff:

Bahnunterführung Leiferde

Organisationseinheit:

Dezernat III
 66 Fachbereich Tiefbau und Verkehr

Datum:

19.10.2022

Beratungsfolge

Stadtbezirksrat im Stadtbezirk 211 Braunschweig-Süd (zur Kenntnis)

Sitzungstermin

10.11.2022

Status

Ö

Sachverhalt:

zu 1.)

Ja, der Verwaltung ist die beschriebene Situation bekannt.

Zu 2.)

Die Bahnunterführung ist am Thiedebacher Weg wie auch an der Bahnhofstraße als Gehweg ausgewiesen, somit müssen Radfahrer an diesen Stellen absteigen. Die StVO sieht keine weitere erklärende Beschilderung vor. Weitergehend ist der Gehweg an den jeweiligen Anfängen mit Umlaufsperrern ausgestattet, welche dem Radverkehr die Durchfahrt erschwert.

Die Deutsche Bahn (DB) plant gemeinsam mit dem Regionalverband Großraum Braunschweig (RGB) und der DB Netz AG (DB Netz) die Einrichtung eines neuen Haltepunktes südlich der heutigen Unterführung. In diesem Zuge wurde durch DB, RGB und DB Netz geprüft inwieweit die bestehende Unterführung zwischen Bahnhofstraße und Thiedebach für Fußgänger und Radfahrer aufgewertet werden kann. Dabei wurde sowohl die Variante einer Geh- und Radwegunterführung, als auch die Variante für eine Geh- und Radwegüberführung als Verbindung zwischen Thiedebacher Weg und Bahnhofstraße betrachtet. Für beide Varianten würden Baukosten im zweistelligen Millionenbereich anfallen. Dies ist aufgrund der derzeit existierenden geringen Verkehrsmenge im Radverkehr unverhältnismäßig.

Ausführlichere Informationen dazu können der Beschlussvorlage DS 22-19288 entnommen werden.

Aktuell sind kurzfristig keine baulichen Veränderungen an der Bahnunterführung Leiferde geplant.

Wiegel

Anlage/n:

keine

Betreff:

Sachstand Telefonanlage JuZe Stöckheim

Empfänger:

Stadt Braunschweig
Der Oberbürgermeister

Datum:

26.08.2022

Beratungsfolge:

Stadtbezirksrat im Stadtbezirk 211 Braunschweig-Süd (zur
Beantwortung)

08.09.2022

Status

Ö

Sachverhalt:

Seit Oktober 2021 ist der Verwaltung bekannt, dass das Jugendzentrum Stöckheim keine funktionierende Telefonanlage besitzt. Auch eine Anfrage der CDU-Fraktion (22-18258) vom 10. März 2022 ist bislang nicht beantwortet worden. Wir fragen daher erneut nach dem Sachstand in dieser Angelegenheit. Darüber hinaus bitten wir um Beantwortung der Frage, woran die Instandsetzung einerseits als auch die Beantwortung von Anfragen in dieser Angelegenheit andererseits scheitert.

gez.

Katja Ruben

- stellv. Fraktionsvorsitzende -

Anlagen:

keine

Stadt Braunschweig

Der Oberbürgermeister

22-19408-01
Stellungnahme
öffentlich*Betreff:***Sachstand Telefonanlage JuZe Stöckheim***Organisationseinheit:*

Dezernat V

51 Fachbereich Kinder, Jugend und Familie

Datum:

08.11.2022

Beratungsfolge

Stadtbezirksrat im Stadtbezirk 211 Braunschweig-Süd (zur Kenntnis)

Sitzungstermin

10.11.2022

Status

Ö

Sachverhalt:

Zu den Anfragen der CDU-Fraktion im Stadtbezirksrat 211 vom 04.03.2022 (DS 22-18258) und vom 26.08.2022 (DS 22-19408) wird wie folgt Stellung genommen:

Die Einrichtung des Telekommunikationsanschlusses in den Räumen der Schulkindbetreuung des Jugendzentrums Stöckheim e. V., Rüninger Weg 9c ist nach verwaltungsinternem Abstimmungsprozess im Oktober 2022 erfolgt.

Albinus

Anlage/n:

keine

Absender:

CDU-Fraktion im Stadtbezirksrat 211

TOP 11.18

22-19472

Anfrage (öffentlich)

Betreff:

**Fahrbahnmarkierung Kreuzung Leipziger Straße/Mascheroder Weg
in Stöckheim**

Empfänger:

Stadt Braunschweig
Der Oberbürgermeister

Datum:

29.08.2022

Beratungsfolge:

Stadtbezirksrat im Stadtbezirk 211 Braunschweig-Süd (zur
Beantwortung)

08.09.2022

Status

Ö

Sachverhalt:

Die Fahrbahnmarkierung ist sehr verschlissen und nicht mehr zu erkennen, so das viele ortsunkundige Verkehrsteilnehmer durch die Straßenbahnhaltestelle fahren.

Es wird daher angefragt:

1. Wann wird diese Gefahrenstelle behoben?

gez.

Eckhard Kutter

Anlage/n:

keine