

*Betreff:***Auslastungssituation in Kindertagesstätten, Kindertagespflege und Schulkindbetreuung***Organisationseinheit:*

Dezernat V

51 Fachbereich Kinder, Jugend und Familie

Datum:

10.04.2024

Adressat der Mitteilung:

Jugendhilfeausschuss (zur Kenntnis)

Mitteilungen außerhalb von Sitzungen (zur Kenntnis)

Sachverhalt:

Die Auslastungssituation in Braunschweiger Kindertagesstätten und in der Kindertagespflege sowie den Einrichtungen der Schulkindbetreuung ist in der Anlage A und B dargestellt.

Die Auswertungen erfolgten stichtagsbezogen zum **1. März 2024**. Dabei wurden die Belegungszahlen der kommunal geförderten Kindertagesstätten dem Kita-Planer entnommen und die Auslastung in der Kindertagespflege und in der Schulkindbetreuung wurden durch die Tagespflegepersonen bzw. die Betreuungseinrichtungen gemeldet.

Zusammenfassend stellt sich die Auslastung der **149 Kindertagesstätten** wie folgt dar:

- In **89 Einrichtungen** beträgt die Auslastung über **98 %**.*
- In **49 der Kitas** beträgt die Auslastung am Stichtag **90 bis 97 %**.
- In **11 Einrichtungen** liegt die Auslastung **unter 90 %**.

*Eine Auslastung von 98 % entspricht in einem Großteil der Einrichtungen nur einem einzelnen, temporär unbelegten Platz. Dies kommt aus planerischer Sicht einer Vollauslastung gleich.

Von den am Stichtag insgesamt 285 nicht belegten Plätzen sind aktuell bereits 140 Plätze für einen zukünftigen Betreuungsbeginn vergeben (Vertragsabschlüsse bzw. Zusagen).

Die Auslastungssituation liegt mit 96,9 % unter der Vorjahresquote von 97,6 %. Hierfür gibt es verschiedene Ursachen. Insbesondere dort wo zusätzliche Plätze geschaffen werden konnten (Volkswagen-Betriebskita Löwenkinder sowie die Kita Kornblumenstraße in Trägerschaft der Kinderkrippe Klitzeklein und die Kita Warnekamp der Johanniter), sind die z.T. gestaffelt erfolgenden Neuaufnahmen noch nicht abgeschlossen. Dies beeinträchtigt die Auslastung zum Stichtag entsprechend.

Darüber hinaus führt akuter Personalmangel in verschiedenen Einrichtungen dazu, dass bestehende Platzkontingente nicht voll ausgeschöpft werden können. Dazu kommen Umstrukturierungen bzw. Trägerwechsel und in Planung befindliche Integrationsgruppen, die ebenfalls dazu führen, dass grundsätzlich zur Verfügung stehende Plätze vorübergehend nicht belegt werden oder künftig ggf. wegfallen.

Auch kürzere Betreuungszeiten (M1 = 5 Stunden Betreuungszeit und M2 = 6 Stunden Betreuungszeit) und eine periphere Lage am Stadtrand stellen weiterhin eine Ursache für freie Plätze dar.

Aktuell werden nach hiesigem Stand rund 100 Kinder geflüchteter Familien im Rahmen des bestehenden Platzangebotes betreut. Die Inanspruchnahme zusätzlicher Plätze (+1 Regelung) im Rahmen der bis 30. Juli 2024 verlängerten gesonderten Durchführungsverordnung des Landes wird an vier Standorten (insgesamt 5 Plätze) genutzt.

Die Auswertung der Auslastungssituation in den **73 Einrichtungen der Schulkindbetreuung** führt zu folgendem Ergebnis:

- In **46 Einrichtungen** beträgt die Auslastung **98% und mehr**. Acht dieser Einrichtungen haben temporäre Überbelegungen gemeldet.
- **19 Einrichtungen** erreichen am Stichtag eine Auslastung zwischen **90 und 97%**.
- In **8 Einrichtungen** liegt die Auslastung unter **90 %**.

Für den Bereich der Schulkindbetreuung stellt sich eine differenzierte Auslastungslage dar. Die Belegung der Plätze liegt mit 97,0 % minimal über der Auslastung des Vorjahres von 96,5%. Infolge des gegenwärtigen Personalmangels führten Herausforderungen in der Stellenbesetzung nach wie vor teilweise zu temporären Gruppenschließungen, so dass nicht alle bestehenden Bedarfe vor Ort gedeckt werden konnten.

An der Grundschule Gliesmarode wurden in Trägerschaft der Ev.-luth. Propstei Braunschweig 20 Betreuungsplätze neu eingerichtet. Für die Grundschule Edith-Stein sind 12 zusätzliche Plätze in Trägerschaft von Till Eulenspiegel e.V. geschaffen worden sowie 20 Plätze an der Grundschule Büldenweg in der Trägerschaft des KJZ B58.

Dr. Rentzsch

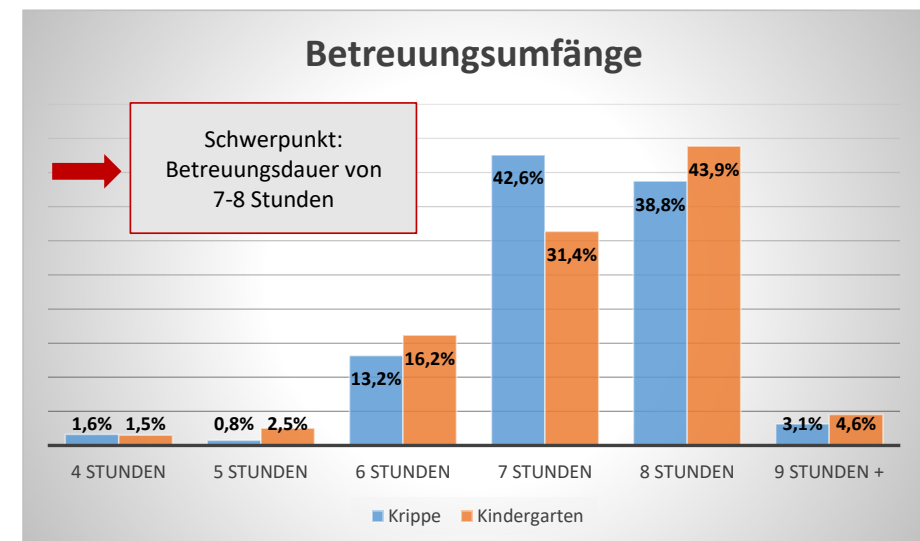
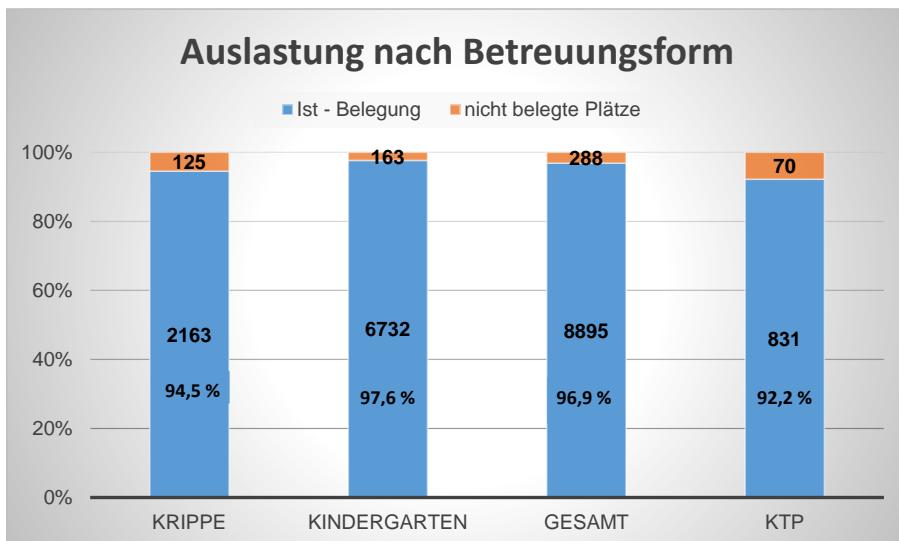
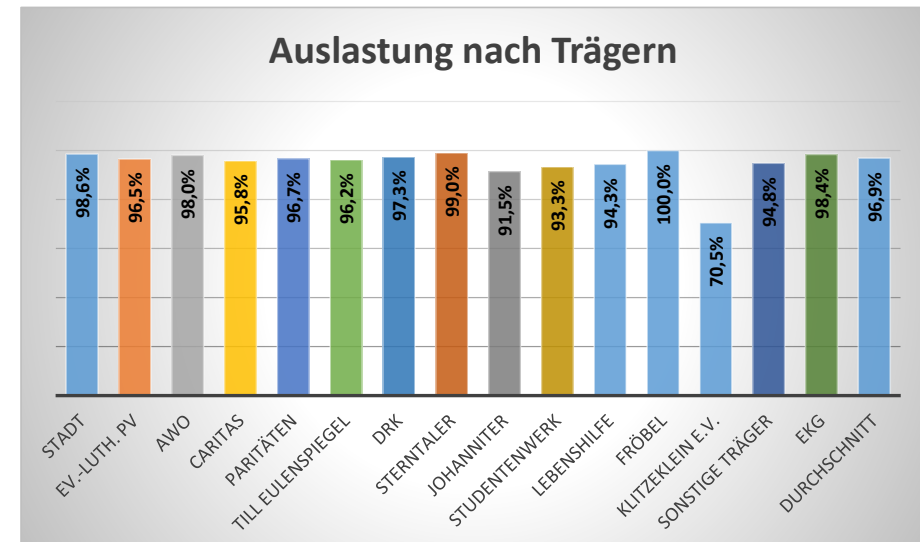
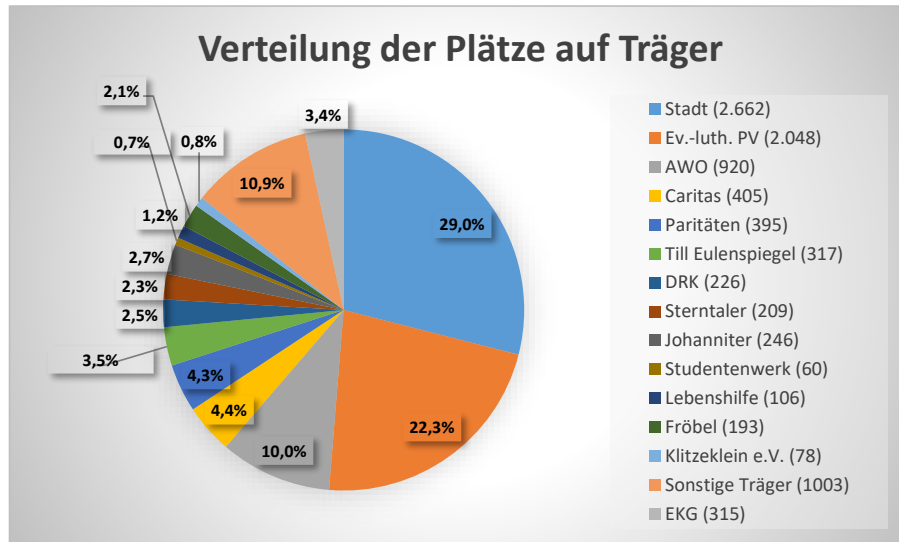
Anlage/n:

Anlage A: Auslastung Kita
Anlage B: Auslastung Schuki

Anlage A - Auslastungssituation in Krippe, Kindergarten und Kindertagespflege

Stichtag: 1. März 2024

1. Übersichten



2. Träger- und einrichtungsbezogene Daten

- Die Fähnchenfarbe bezieht sich auf das Verhältnis der nicht belegten und der insgesamt zur Verfügung stehenden Plätze (A) bzw. auf die Auslastung in % (B).
- In Krippengruppen erfolgt eine Absenkung der Platzzahl von 15 auf 12, wenn mehr als 7 unterzweijährige Kinder betreut werden.
- Bei Betriebs-Kitas werden alle Plätze dargestellt. Etwa 2/3 der Plätze stehen für Kinder der Betriebsangehörigen zur Verfügung.

Träger	Krippe		Kindergarten		Gesamtauslastung			Ergebnis		Anmerkungen
Kindertagesstätte	SOLL	IST	SOLL	IST	SOLL	IST	in %	A	B	
Stadt Braunschweig	410	395	2252	2229	2662	2624	98,6%			
Städtische Kindertagesstätte Alsterplatz	44	36	72	72	116	108	93%	🚩	🟢	
Städtische Kindertagesstätte Christian-Friedrich-Krull-Straße	15	15	114	114	129	129	100%	🟢	🟢	
Städtische Kindertagesstätte Dorothea-Erxleben-Straße	15	14	25	23	40	37	93%	🚩	🟢	
Städtische Kindertagesstätte Fichtengrund	21	21	22	22	43	43	100%	🟢	🟢	
Städtische Kindertagesstätte Frankfurter Straße	0	0	90	89	90	89	99%	🟢	🟢	
Städtische Kindertagesstätte Gartenstadt	0	0	100	100	100	100	100%	🟢	🟢	
Städtische Kindertagesstätte Grünewaldstraße	0	0	50	50	50	50	100%	🟢	🟢	
Städtische Kindertagesstätte Karlstraße	0	0	60	60	60	60	100%	🟢	🟢	
Städtische Kindertagesstätte Kasernenstraße	0	0	117	117	117	117	100%	🟢	🟢	
Städtische Kindertagesstätte Lamme	0	0	75	68	75	68	91%	🚩	🟢	
Städtische Kindertagesstätte Lindenbergriedlung	9	9	85	85	94	94	100%	🟢	🟢	+ 1 kl. Gr. aus Rautheim
Städtische Kindertagesstätte Madamenweg	14	13	72	70	86	83	97%	🚩	🟢	
Städtische Kindertagesstätte Magnitorwall	0	0	50	50	50	50	100%	🟢	🟢	
Städtische Kindertagesstätte Peterskamp	0	0	25	24	25	24	96%	🟢	🟢	Einstellung des Angeb. gepl.
Städtische Kindertagesstätte Prinzenpark inkl. Außengruppe Kastanienallee	15	15	88	88	103	103	100%	🟢	🟢	
Städtische Kindertagesstätte Querum	15	15	75	75	90	90	100%	🟢	🟢	
Städtische Kindertagesstätte Recknitzstraße	0	0	80	79	80	79	99%	🟢	🟢	
Städtische Kindertagesstätte Riddagshausen	0	0	41	39	41	39	95%	🟢	🟢	
Städtische Kindertagesstätte Rühme	15	15	58	58	73	73	100%	🟢	🟢	
Städtische Kindertagesstätte Schölkestraße inkl. Außengruppe Ölper	30	29	73	72	103	101	98%	🟢	🟢	
Städtische Kindertagesstätte Siegmundstraße	15	15	70	67	85	82	96%	🚩	🟢	
Städtische Kindertagesstätte Südstadt	15	15	93	94	108	109	101%	🟢	🟢	+1 Regelung
Städtische Kindertagesstätte Volkskindergarten	0	0	84	84	84	84	100%	🟢	🟢	
Städtisches Kinder- und Familienzentrum Böcklinstraße	15	15	70	70	85	85	100%	🟢	🟢	
Städtisches Kinder- und Familienzentrum Gliesmarode	15	15	77	77	92	92	100%	🟢	🟢	
Städtisches Kinder- und Familienzentrum Hondelage inkl. Außengr. Dibbesdorf	15	15	92	92	107	107	100%	🟢	🟢	
Städtisches Kinder- und Familienzentrum Leibnizplatz	15	13	48	48	63	61	97%	🟢	🟢	
Städtisches Kinder- und Familienzentrum Leiferde	0	0	75	76	75	76	101%	🟢	🟢	+1 Regelung
Städtisches Kinder- und Familienzentrum Neue Knochenhauerstraße	60	59	75	74	135	133	99%	🟢	🟢	
Städtisches Kinder- und Familienzentrum Pfälzerstraße	15	15	68	68	83	83	100%	🟢	🟢	
Städtisches Kinder- und Familienzentrum Rautheim	0	0	25	25	25	25	100%	🟢	🟢	- 2 Gr. Sanierungsphase
Städtisches Kinder- und Familienzentrum Schunterriedlung	22	22	53	50	75	72	96%	🚩	🟢	
Städtisches Kinder- und Familienzentrum Schwedenheim	30	29	50	49	80	78	98%	🟢	🟢	

2. Träger- und einrichtungsbezogene Daten

- Die Fähnchenfarbe bezieht sich auf das Verhältnis der nicht belegten und der insgesamt zur Verfügung stehenden Plätze (A) bzw. auf die Auslastung in % (B).
- In Krippengruppen erfolgt eine Absenkung der Platzzahl von 15 auf 12, wenn mehr als 7 unterzweijährige Kinder betreut werden.
- Bei Betriebs-Kitas werden alle Plätze dargestellt. Etwa 2/3 der Plätze stehen für Kinder der Betriebsangehörigen zur Verfügung.

Träger	Krippe		Kindergarten		Gesamtauslastung			Ergebnis		Anmerkungen
Kindertagesstätte	SOLL	IST	SOLL	IST	SOLL	IST	in %	A	B	
Ev.-luth. Propsteiverband Braunschweig	264	249	1784	1728	2048	1977	96,5%			
Ev. Kindertagesstätte Bevenrode	0	0	35	35	35	35	100%	▶	▶	
Ev. Kindertagesstätte Christuskirche	0	0	70	69	70	69	99%	▶	▶	
Ev. Kindertagesstätte Dankeskirche	15	15	42	42	57	57	100%	▶	▶	
Ev. Kindertagesstätte Dietrich-Bonhoeffer	15	13	50	49	65	62	95%	▶	▶	
Ev. Kindertagesstätte Geschwister-Sperling	27	26	60	58	87	84	97%	▶	▶	
Ev. Kindertagesstätte Kreuzkirche	0	0	66	66	66	66	100%	▶	▶	
Ev. Kindertagesstätte Lilliput, Bienrode	13	11	49	49	62	60	97%	▶	▶	
Ev. Kindertagesstätte Mascherode	0	0	75	75	75	75	100%	▶	▶	
Ev. Kindertagesstätte Schapen	15	12	25	25	40	37	93%	▶	▶	
Ev. Kindertagesstätte Schunterarche Thune	0	0	74	73	74	73	99%	▶	▶	
Ev. Kindertagesstätte Schunterzwerge	30	30	0	0	30	30	100%	▶	▶	
Ev. Kindertagesstätte St. Andreas	15	15	64	64	79	79	100%	▶	▶	
Ev. Kindertagesstätte St. Johannis	0	0	40	40	40	40	100%	▶	▶	
Ev. Kindertagesstätte St. Magni	15	15	115	114	130	129	99%	▶	▶	
Ev. Kindertagesstätte St. Martini	0	0	85	85	85	85	100%	▶	▶	
Ev. Kindertagesstätte St. Pauli-Matthäus	14	14	75	75	89	89	100%	▶	▶	
Ev. Kindertagesstätte St. Petri, Rüningen	15	15	47	47	62	62	100%	▶	▶	
Ev. Kindertagesstätte St. Thomas Volkmarode	0	0	90	83	90	83	92%	▶	▶	
Ev. Kindertagesstätte Sternschnuppe Wenden	0	0	83	69	83	69	83%	▶	▶	Umstrukturierung geplant
Ev. Kindertagesstätte Stöckheim	15	15	65	62	80	77	96%	▶	▶	
Ev. Kindertagesstätte und Familienzentrum St. Georg	30	26	63	63	93	89	96%	▶	▶	
Ev. Kindertagesstätte und Familienzentrum St. Marien, Lamme	15	13	57	52	72	65	90%	▶	▶	I-Gruppe neu
Ev. Kindertagesstätte Völkenrode	0	0	41	28	41	28	68%	▶	▶	Personalmangel
Ev. Kindertagesstätte Watenbüttel	0	0	58	60	58	60	103%	▶	▶	+1 Regelung (2x)
Ev. Kindertagesstätte Wichern	0	0	47	46	47	46	98%	▶	▶	
Ev.-luth. Familienzentrum und Kindertagesstätte Ahrplatz	15	15	71	71	86	86	100%	▶	▶	
Ev.-luth. Familienzentrum und Kindertagesstätte Arche Noah	0	0	70	64	70	64	91%	▶	▶	
Ev.-luth. Familienzentrum und Kindertagesstätte Mittenmank	15	14	67	65	82	79	96%	▶	▶	
Ev.-luth. Familienzentrum und Kindertagesstätte Zachäus, Waggum	0	0	100	99	100	99	99%	▶	▶	

2. Träger- und einrichtungsbezogene Daten

- Die Fähnchenfarbe bezieht sich auf das Verhältnis der nicht belegten und der insgesamt zur Verfügung stehenden Plätze (A) bzw. auf die Auslastung in % (B).
- In Krippengruppen erfolgt eine Absenkung der Platzzahl von 15 auf 12, wenn mehr als 7 unterzweijährige Kinder betreut werden.
- Bei Betriebs-Kitas werden alle Plätze dargestellt. Etwa 2/3 der Plätze stehen für Kinder der Betriebsangehörigen zur Verfügung.

Träger	Krippe		Kindergarten		Gesamtauslastung			Ergebnis		Anmerkungen
Kindertagesstätte	SOLL	IST	SOLL	IST	SOLL	IST	in %	A	B	
AWO-Bezirksverband Braunschweig e. V.	290	279	630	623	920	902	98,0%			
AWO KiFaZ Schefflerstraße	15	15	75	75	90	90	100%	▶	▶	
AWO Kinder- und Familienzentrum KiFaZ Muldeweg	0	0	75	75	75	75	100%	▶	▶	
AWO Kindertagesstätte Fremersdorfer Straße	30	29	25	25	55	54	98%	▶	▶	
AWO Kindertagesstätte Lammer Busch	27	23	25	25	52	48	92%	▶	▶	
AWO Kindertagesstätte Roseliesstraße	30	29	25	25	55	54	98%	▶	▶	
AWO Kita Chemnitzstraße	15	13	60	60	75	73	97%	▶	▶	
AWO Kita Ilmenaustraße	15	15	68	68	83	83	100%	▶	▶	
AWO Kita Querumer Straße	30	30	25	25	55	55	100%	▶	▶	
AWO Kita Stöckheim	0	0	75	74	75	74	99%	▶	▶	
AWO Kita Timmerlah	15	14	75	69	90	83	92%	▶	▶	
AWO Kita Volkmarode	30	28	41	41	71	69	97%	▶	▶	
Betriebskindertagesstätte Klinikum Braunschweig	30	30	50	50	80	80	100%	▶	▶	2/3 Betriebs-Plätze
Kita Kinder-Werk	53	53	11	11	64	64	100%	▶	▶	2/3 Betriebs-Plätze
Caritasverband Braunschweig e.V.	133	126	272	262	405	388	95,8%			
Caritas-Familienzentrum St. Maximilian-Kolbe	15	15	61	61	76	76	100%	▶	▶	
Caritas-Familienzentrum St. Nikolaus (I) inkl. Außengruppe Auctorhaus	15	13	50	49	65	62	95%	▶	▶	
Caritas-Kindertagesstätte St. Bernward	43	43	68	62	111	105	95%	▶	▶	
Caritas-Kindertagesstätte St. Joseph	30	28	0	0	30	28	93%	▶	▶	
Caritas-Kindertagesstätte St. Kjeld	15	15	40	38	55	53	96%	▶	▶	
Caritas-Kindertagesstätte St. Marien	15	12	53	52	68	64	94%	▶	▶	I-Gruppe neu
Gemeinnützige Gesellschaft für Paritätische Sozialarbeit mbH	119	109	276	273	395	382	96,7%			
Paritätische Kindertagesstätte Broitzem	0	0	72	72	72	72	100%	▶	▶	
Paritätische Kindertagesstätte Farblecks	30	30	66	66	96	96	100%	▶	▶	
Paritätische Kindertagesstätte Geitelde	14	6	20	19	34	25	74%	▶	▶	Personalmangel (-1 Gr.)
Paritätische Kindertagesstätte Mein Weg	45	45	38	37	83	82	99%	▶	▶	
Paritätische Kindertagesstätte Quäker Nachbarschaftsheim	30	28	80	79	110	107	97%	▶	▶	
Till Eulenspiegel e.V.	129	124	188	181	317	305	96,2%			
Till Eulenspiegel - Alte Salzdahlumer Straße	3	3	15	9	18	12	67%	▶	▶	ehem. Ini Rumpelstilzchen
Till Eulenspiegel - Am Grasplatz	15	15	15	15	30	30	100%	▶	▶	
Till Eulenspiegel - Bevenroder Straße	15	15	24	22	39	37	95%	▶	▶	
Till Eulenspiegel - An der Rothenburg (Bimbambule)	0	0	24	22	24	22	92%	▶	▶	
Till Eulenspiegel - Daimlerstraße	30	28	18	18	48	46	96%	▶	▶	
Till Eulenspiegel - Ebertallee (Meerkatzen)	0	0	14	14	14	14	100%	▶	▶	
Till Eulenspiegel - Hopfengarten	39	38	39	38	78	76	97%	▶	▶	
Till Eulenspiegel - Husarenstraße	0	0	14	14	14	14	100%	▶	▶	
Till Eulenspiegel - Altwiekering (Kleine Riesen)	15	15	0	0	15	15	100%	▶	▶	
Till Eulenspiegel - Kurt-Schumacher-Straße	15	13	10	10	25	23	92%	▶	▶	
Till Eulenspiegel - Waldgruppen	0	0	30	28	30	28	93%	▶	▶	

2. Träger- und einrichtungsbezogene Daten

- Die Fähnchenfarbe bezieht sich auf das Verhältnis der nicht belegten und der insgesamt zur Verfügung stehenden Plätze (A) bzw. auf die Auslastung in % (B).
- In Krippengruppen erfolgt eine Absenkung der Platzzahl von 15 auf 12, wenn mehr als 7 unterzweijährige Kinder betreut werden.
- Bei Betriebs-Kitas werden alle Plätze dargestellt. Etwa 2/3 der Plätze stehen für Kinder der Betriebsangehörigen zur Verfügung.

Träger	Krippe		Kindergarten		Gesamtauslastung			Ergebnis		Anmerkungen
Kindertagesstätte	SOLL	IST	SOLL	IST	SOLL	IST	in %	A	B	
DRK Kreisverband Braunschweig-Salzgitter e.V.	60	57	166	163	226	220	97,3%			
DRK Familienzentrum Kita Broitzemer Str. inkl. Außengruppen Ilmweg	30	27	67	66	97	93	96%	▶	▶	
DRK Kita Die Okerpiraten	15	15	49	49	64	64	100%	▶	▶	
DRK Kita Wilde Wiese	15	15	50	48	65	63	97%	▶	▶	
Sterntaler gGmbH	67	67	142	140	209	207	99,0%			
Kita Morgenstern	45	45	72	70	117	115	98%	▶	▶	
Kita Sterntaler	22	22	70	70	92	92	100%	▶	▶	
Johanniter-Unfall-Hilfe e.V. Ortsverband Braunschweig	117	105	129	120	246	225	91,5%			
Die Kleinen Marmeladentiere	27	27	43	39	70	66	94%	▶	▶	10 Betriebs-Plätze (Krippe)
Kita Warnkamp	45	37	43	38	88	75	85%	▶	▶	neue Kita (01.10.2023)
Kita Mitgaustraße	45	41	43	43	88	84	95%	▶	▶	
Studentenwerk OstNiedersachsen	60	56	0	0	60	56	93,3%			
Kita Spatzennest	30	27	0	0	30	27	90%	▶	▶	
Kita Zwerge	30	29	0	0	30	29	97%	▶	▶	
Lebenshilfe Braunschweig gGmbH	30	27	76	73	106	100	94,3%			
Kindergarten Hasenwinkel inkl. Außengruppe Peterskamp	0	0	33	31	33	31	94%	▶	▶	Einstellung Außengr. gepl.
Kindergarten Schiefer Berg	30	27	43	42	73	69	95%	▶	▶	
Fröbel gGmbH	90	90	103	103	193	193	100,0%			
SieKids Ackermäuse	45	45	60	60	105	105	100%	▶	▶	2/3 Betriebsplätze
Kindergarten Heinrich der Löwe	45	45	43	43	88	88	100%	▶	▶	
Kinderkrippe Klitzeklein e.V.	60	43	18	12	78	55	70,5%			
Kinderkrippe Klitzeklein	30	28	0	0	30	28	93%	▶	▶	
Kita Kornblumenstraße	30	15	18	12	48	27	56%	▶	▶	neue Kita (01.12.2023)

2. Träger- und einrichtungsbezogene Daten

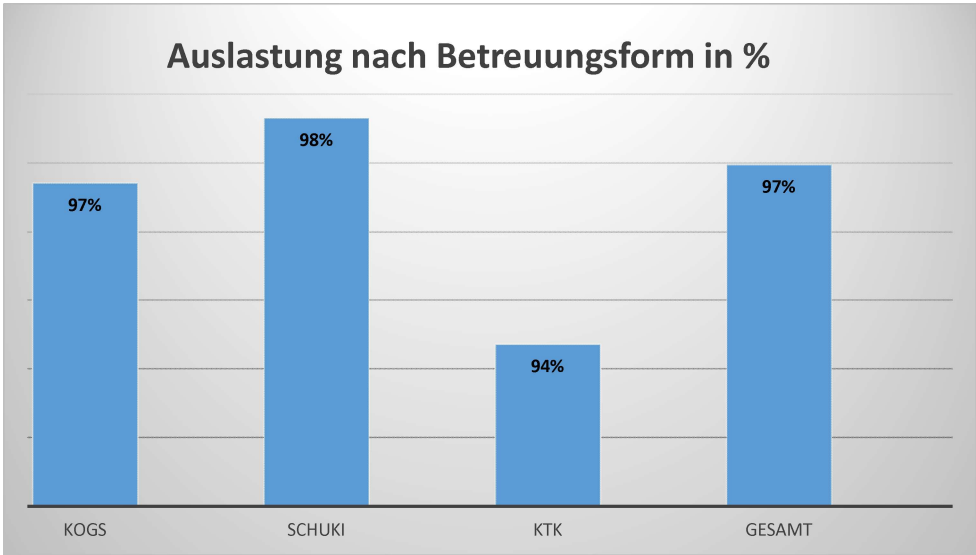
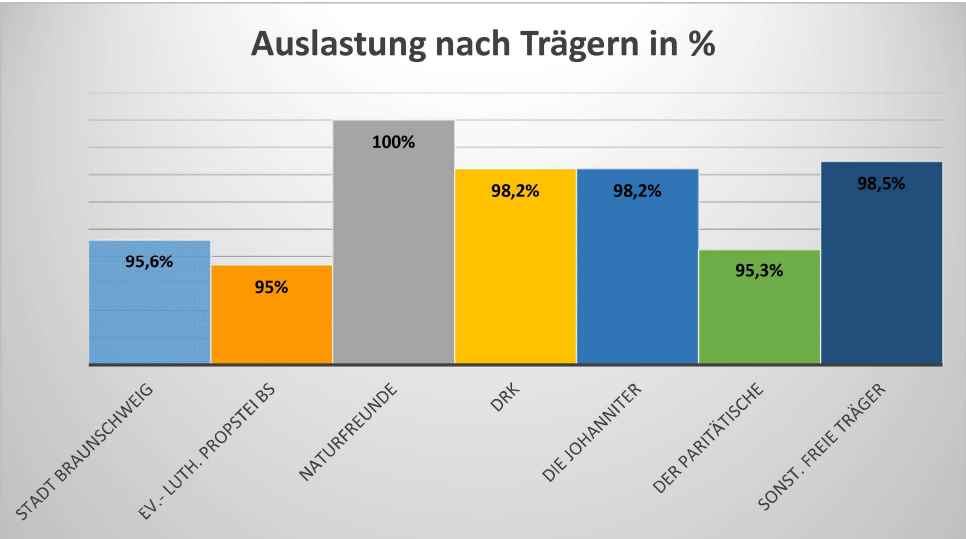
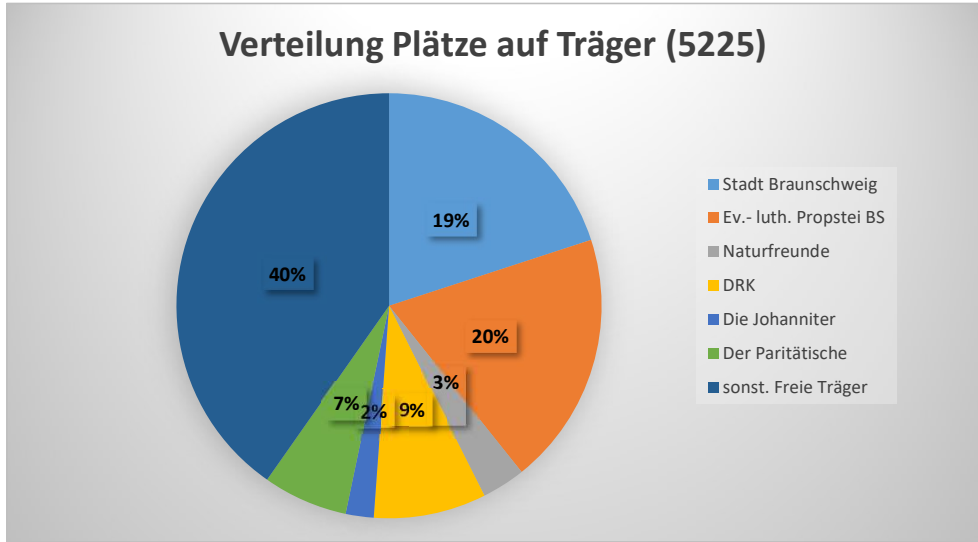
- Die Fähnchenfarbe bezieht sich auf das Verhältnis der nicht belegten und der insgesamt zur Verfügung stehenden Plätze (A) bzw. auf die Auslastung in % (B).
- In Krippengruppen erfolgt eine Absenkung der Platzzahl von 15 auf 12, wenn mehr als 7 unterzweijährige Kinder betreut werden.
- Bei Betriebs-Kitas werden alle Plätze dargestellt. Etwa 2/3 der Plätze stehen für Kinder der Betriebsangehörigen zur Verfügung.

Träger	Krippe		Kindergarten		Gesamtauslastung			Ergebnis		Anmerkungen
Kindertagesstätte	SOLL	IST	SOLL	IST	SOLL	IST	in %	A	B	
Sonstige Träger mit einer Kita	407	385	596	566	1003	951	94,8%			
Hubeta e.V Kindergarten	0	0	20	20	20	20	100%	▶	▶	
Impuls Volkswagen Löwenkinder	30	24	25	9	55	33	60%	▶	▶	neue Kita (12.02.2024), 2/3 Betriebsplätze
Kindergarten Ölper e.V.	0	0	25	25	25	25	100%	▶	▶	
Kindergarten St. Albertus Magnus	0	0	73	73	73	73	100%	▶	▶	
Kinderkrippe Glühwürmchen e.V.	29	29	0	0	29	29	100%	▶	▶	
Kinderkrippe Krümelkeks e.V.	15	15	0	0	15	15	100%	▶	▶	
Kinderkrippe Kuschelnest e. V.	30	29	0	0	30	29	97%	▶	▶	
Kinderkrippe liebevoll e.V.	27	27	0	0	27	27	100%	▶	▶	
Kinderkrippe Sonnenschein e.V.	57	55	25	24	82	79	96%	▶	▶	
Kinderkrippe Wilde Hummel	30	24	0	0	30	24	80%	▶	▶	
Kindertagesstätte SPATZ 21	30	29	50	50	80	79	99%	▶	▶	
Kita Heinrich-Jasper-Haus	15	13	20	10	35	23	66%	▶	▶	Personalmangel
KiTaKaramba	30	29	10	10	40	39	98%	▶	▶	
Kita Krümelkiste	13	13	25	25	38	38	100%	▶	▶	
Marienkäfer e.V.	30	28	25	25	55	53	96%	▶	▶	
Schatzkiste	0	0	20	20	20	20	100%	▶	▶	
Stephanus-Kindergarten	0	0	68	68	68	68	100%	▶	▶	
St. Leonhard International	30	30	74	74	104	104	100%	▶	▶	
Waldorfkindergarten Am Giersberg e.V.	28	27	87	84	115	111	97%	▶	▶	
Waldorfkindergarten Rudolf-Steiner-Str.	13	13	49	49	62	62	100%	▶	▶	Personalmangel (-1 Kl. Gr.)
Eltern-Kind-Gruppen	52	51	263	259	315	310	98,4%			
AG Kinderstall e.V.	2	2	13	13	15	15	100%	▶	▶	
Fröhlicher Anfang e.V.	4	4	12	12	16	16	100%	▶	▶	
Heidberger Kindergarten	0	0	30	30	30	30	100%	▶	▶	
Kinderbutze	5	5	15	15	20	20	100%	▶	▶	
Kindergarten an St. Matthäus e.V.	0	0	20	21	20	21	105%	▶	▶	+1 Regelung
Kindergarten "Kleine Raupe" e.V.	4	4	13	13	17	17	100%	▶	▶	
Kindergruppe die sieben Zwerge e.V.	3	3	17	17	20	20	100%	▶	▶	
Kindergruppe Flohkiste e.V.	4	4	17	16	21	20	95%	▶	▶	
Kindergruppe Grabowski	3	2	14	11	17	13	76%	▶	▶	
Kindergruppe Kobold	3	3	12	12	15	15	100%	▶	▶	
Kindergruppe Rasselbande e.V.	3	3	15	15	18	18	100%	▶	▶	
Kindergruppe Rübe e.V.	3	3	15	15	18	18	100%	▶	▶	
Kita Heinrichstraße (Kita e.V.)	0	0	15	15	15	15	100%	▶	▶	
Kita Höfenstraße (Kita e.V.)	12	12	17	16	29	28	97%	▶	▶	
Kita "Kind in Hondelage e.V."	6	6	23	23	29	29	100%	▶	▶	
Waldkindergarten Braunschweig e.V.	0	0	15	15	15	15	100%	▶	▶	
Gesamtergebnis	2288	2163	6895	6732	9183	8895	96,9%			
	Soll	Ist	Soll	Ist	Soll	Ist	in %			
Anzahl am Stichtag nicht belegter Plätze	125		163		288					
Durchschnitt nicht belegter Plätze je Gruppe (154 Krippengr., 319 Kigagr.)	0,81		0,51		0,61					
	Krippe		Kindergarten		Gesamt					

Anlage B - Auslastungssituation in der Schulkindbetreuung

Stichtag: 1. März 2024

1. Übersichten



2. Träger- und einrichtungsbezogene Daten der Angebote der Schulkindbetreuung

- Die Fähnchenfarben beziehen sich auf das Verhältnis der nicht belegten zu den insgesamt zur Verfügung stehenden Plätze (A) bzw. auf die Auslastung in % (B).

Träger	KoGS		SchuKi		KTK		Gesamt		Gesamt Auslast. in %	Ergebnis		Anmerkungen
	Soll	Ist	Soll	Ist	Soll	Ist	Soll	Ist		A	B	
Stadt Braunschweig	772	743	192	181	80	74	1044	998	95,6%			
KJZ Querum (GS Querum)	0	0	72	64	0	0	72	64	89%	▶	▶	
KJZ Roxy (GS Masch. Holz)	0	0	60	60	0	0	60	60	100%	▶	▶	
KTK Veltenhof (SchuKi i.d. GS Veltenhof)	0	0	20	20	0	0	20	20	100%	▶	▶	
KTK Veltenhof	0	0	0	0	20	20	20	20	100%	▶	▶	
KTK B58	0	0	0	0	20	20	20	20	100%	▶	▶	
KJZ B58 (SchuKi i.d. GS Bültenweg)	0	0	40	37	0	0	40	37	93%	▶	▶	
KTK Weiße Rose (KoGS Gartenstadt)	45	46	0	0	0	0	45	46	102%	▶	▶	
KTK Weiße Rose (KoGS Altmühlstr.)	65	64	0	0	0	0	65	64	98%	▶	▶	
KTK Weiße Rose (Ilmenaustraße)	50	49	0	0	0	0	50	49	98%	▶	▶	
KTK Weiße Rose	0	0	0	0	40	34	40	34	85%	▶	▶	
Spielstube Hebbelstr. (KoGS Altmühlstr.)	127	122	0	0	0	0	127	122	96%	▶	▶	
KJZ Heidberg (KoGS Heidberg)	70	69	0	0	0	0	70	69	99%	▶	▶	
KJZ Rautheim (KoGS Rautheim)	50	50	0	0	0	0	50	50	100%	▶	▶	
KJZ Rotation (KoGS Rheinring)	65	62	0	0	0	0	65	62	95%	▶	▶	
KJZ Rüningen (KoGS Rüningen)	45	44	0	0	0	0	45	44	98%	▶	▶	
KJZ Rühme (KoGS Rühme)	97	96	0	0	0	0	97	96	99%	▶	▶	
KJZ Turm (KoGS Lehdorf)	109	89	0	0	0	0	109	89	82%	▶	▶	
KJZ Selam (KoGS Isoldestraße)	49	52	0	0	0	0	49	52	106%	▶	▶	
Ev.- luth. Propstei BS	713	661	296	294	0	0	1009	955	95%			
GS Gliesmarode Schukihaus	0	0	64	61	0	0	64	61	95%	▶	▶	
GS Gliesmarode	0	0	40	40	0	0	40	40	100%	▶	▶	
GS Querum	0	0	20	20	0	0	20	20	100%	▶	▶	
GS Hondelage	0	0	92	99	0	0	92	99	108%	▶	▶	
GS Völkenrode-Watenbüttel, Abtl. Völkenrode	0	0	20	17	0	0	20	17	85%	▶	▶	
GS Völkenrode-Watenbüttel, Abtl. Watenbüttel	0	0	60	57	0	0	60	57	95%	▶	▶	
KoGS Klint	172	154	0	0	0	0	172	154	90%	▶	▶	
KoGS Heidberg	95	94	0	0	0	0	95	94	99%	▶	▶	
KoGS Rheinring	70	67	0	0	0	0	70	67	96%	▶	▶	
KoGS Lamme	45	33	0	0	0	0	45	33	73%	▶	▶	
KoGS Waggum	180	173	0	0	0	0	180	173	96%	▶	▶	
KoGS Lehdorf	95	87	0	0	0	0	95	87	92%	▶	▶	
KoGS Isoldestraße	56	53	0	0	0	0	56	53	95%	▶	▶	

Träger	KoGS		SchuKi		KTK		Gesamt		Gesamt Auslast. in %	Ergebnis		Anmerkungen
	Soll	Ist	Soll	Ist	Soll	Ist	Soll	Ist		A	B	
Naturfreunde	172	172	0	0	0	0	172	172	100%			
KoGS Altmühlstraße	70	68	0	0	0	0	70	68	97%	▶	▶	
KoGS Gartenstadt	45	47	0	0	0	0	45	47	104%	▶	▶	
KoGS Hohestieg	57	57	0	0	0	0	57	57	100%	▶	▶	
DRK	155	155	260	254	32	30	447	439	98,2%			
GS Volkmarode	0	0	100	95	0	0	100	95	95%	▶	▶	
GS Lindenberg	0	0	80	80	0	0	80	80	100%	▶	▶	
GS Masch. Holz	0	0	60	59	0	0	60	59	98%	▶	▶	
GS Rautheim	85	85	0	0	0	0	85	85	100%	▶	▶	
GS Wenden	0	0	20	20	0	0	20	20	100%	▶	▶	
KoGS Hohestieg	70	70	0	0	0	0	70	70	100%	▶	▶	
DRK KTK Broitzemer Str.	0	0	0	0	12	10	12	10	83%	▶	▶	
DRK KTK Wenden	0	0	0	0	20	20	20	20	100%	▶	▶	
Die Johanniter	0	0	112	110	0	0	112	110	98,2%			
GS Volkmarode	0	0	32	32	0	0	32	32	100%	▶	▶	
GS Lindenberg	0	0	40	38	0	0	40	38	95%	▶	▶	
GS Wenden	0	0	40	40	0	0	40	40	100%	▶	▶	
Der Paritätische	225	209	112	112	0	0	337	321	95,3%			
GS Broitzem	0	0	112	112	0	0	112	112	100%	▶	▶	
KoGS Lamme	135	120	0	0	0	0	135	120	89%	▶	▶	
KoGS Pestalozzi	90	89	0	0	0	0	90	89	99%	▶	▶	

Träger	KoGS		SchuKi		KTK		Gesamt		Gesamt Auslast. in %	Ergebnis		Anmerkungen
	Soll	Ist	Soll	Ist	Soll	Ist	Soll	Ist		A	B	
sonst. Freie Träger	1276	1264	816	795	12	13	2104	2072	98,5%			
Freie Schule	0	0	52	52	0	0	52	52	100%	▶	▶	
Evangelische Freikirche (GS Querum)	0	0	20	18	0	0	20	18	90%	▶	▶	
Kinderhaus Brunsviga KTK	0	0	0	0	12	13	12	13	108%	▶	▶	
Kinderhaus Brunsviga (KoGS Comenius)	274	270	0	0	0	0	274	270	99%	▶	▶	
Kinderhaus Brunsviga (KoGS Heinrichstr.)	40	41	0	0	0	0	40	41	103%	▶	▶	
Kinderhaus Brunsviga Schuki	0	0	40	41	0	0	40	41	103%	▶	▶	
Till Eulenspiegel e.V. (GS Edith-Stein)	0	0	72	70	0	0	72	70	97%	▶	▶	
Till Eulenspiegel e.V. (GS Querum)	0	0	20	20	0	0	20	20	100%	▶	▶	
KJZ Stöckheim (GS Stöckheim)	0	0	140	140	0	0	140	140	100%	▶	▶	
KJZ Stöckheim (Außenstelle Leiferde)	0	0	60	58	0	0	60	58	97%	▶	▶	
KJZ Stöckheim (GS Meverode)	0	0	60	60	0	0	60	60	100%	▶	▶	
Freie Waldorfschule	0	0	52	40	0	0	52	40	77%	▶	▶	
DKSB (GS Ilmenaustraße)	160	153	0	0	0	0	160	153	96%	▶	▶	
DKSB (KoGS Diesterwegstraße)	201	201	0	0	0	0	201	201	100%	▶	▶	
BDKJ (GS Heidberg veror. Altm)	0	0	20	20	0	0	20	20	100%	▶	▶	
AWO (GS Timmerlah)	0	0	60	58	0	0	60	58	97%	▶	▶	
BDKJ (GS St. Josef)	0	0	72	70	0	0	72	70	97%	▶	▶	
BDKJ (GS Hinter d. Masch)	0	0	52	52	0	0	52	52	100%	▶	▶	
Heinrich-Jasper-Haus (GS Schunteraue)	0	0	64	64	0	0	64	64	100%	▶	▶	
Sternaler gGmbH (Christliche GS)	0	0	32	32	0	0	32	32	100%	▶	▶	
Nachbarschaftsladen (KoGS Isoldestraße)	25	25	0	0	0	0	25	25	100%	▶	▶	
Kids (KoGS Am Schwarzen Berge)	95	94	0	0	0	0	95	94	99%	▶	▶	
Elternverein (KoGS Heinrichstr.)	221	218	0	0	0	0	221	218	99%	▶	▶	
AWO (KoGS Bebelhof)	110	108	0	0	0	0	110	108	98%	▶	▶	
KJZ Ev. Meth. Kirche (KoGS Bürgerstraße)	150	154	0	0	0	0	150	154	103%	▶	▶	
Gesamtergebnis	3313	3204	1788	1746	124	117	5225	5067	97,0%			
	Soll	Ist	Soll	Ist	Soll	Ist	Soll	Ist	in %			
Anzahl der am Stichtag nicht belegten Plätze	109		42		7		158					
	KoGS		SchuKi		KTK		Gesamt					
Auslastung in %	97%		98%		94%		97%					