

,Betreff:

**Aus der Wirtschaftsstatistik**

Organisationseinheit:

Dezernat III  
0800 Stabsstelle Wirtschaft

Datum:

01.04.2026

Beratungsfolge:

Wirtschaftsausschuss (zur Kenntnis)  
Mitteilungen außerhalb von Sitzungen (zur Kenntnis)

### Sachverhalt:

Mit dieser Mitteilung erfolgt der jährliche Bericht zur Entwicklung der Gewerbeanzeigen, der Unternehmensinsolvenzen sowie der Arbeitslosenquote für das Jahr 2025 im Vergleich zum Vorjahr 2024.

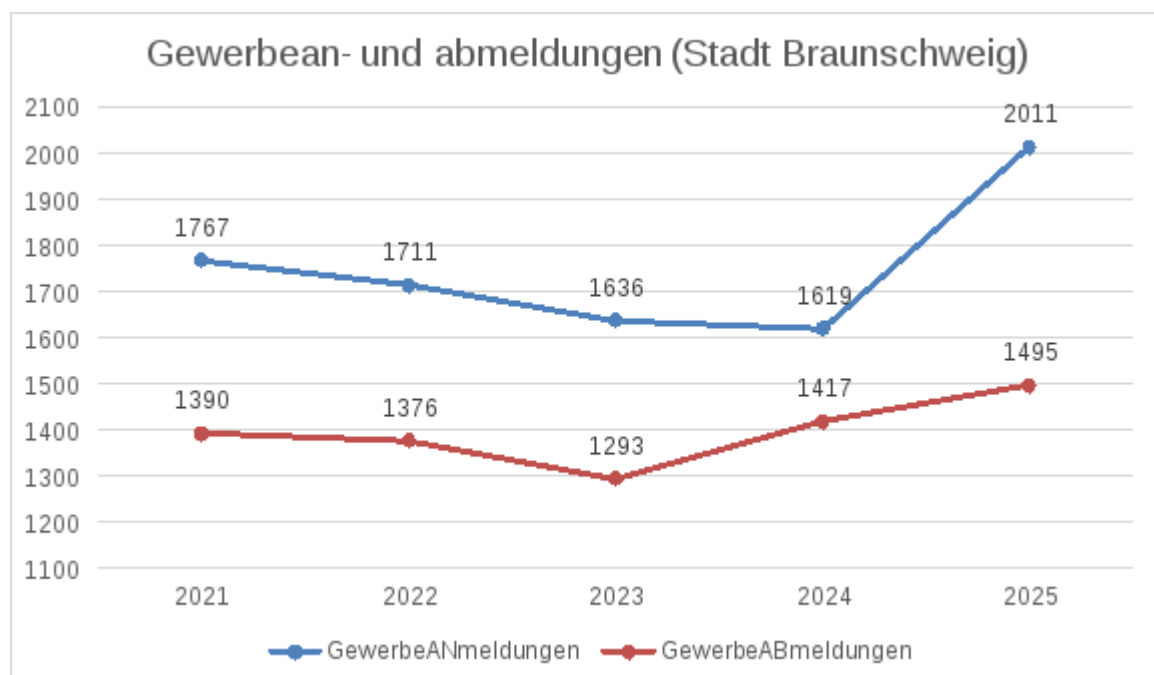
In den Diagrammen befindet sich eine Übersicht der Entwicklungen der Jahre 2021 bis 2025.

### Gewerbeanzeigen

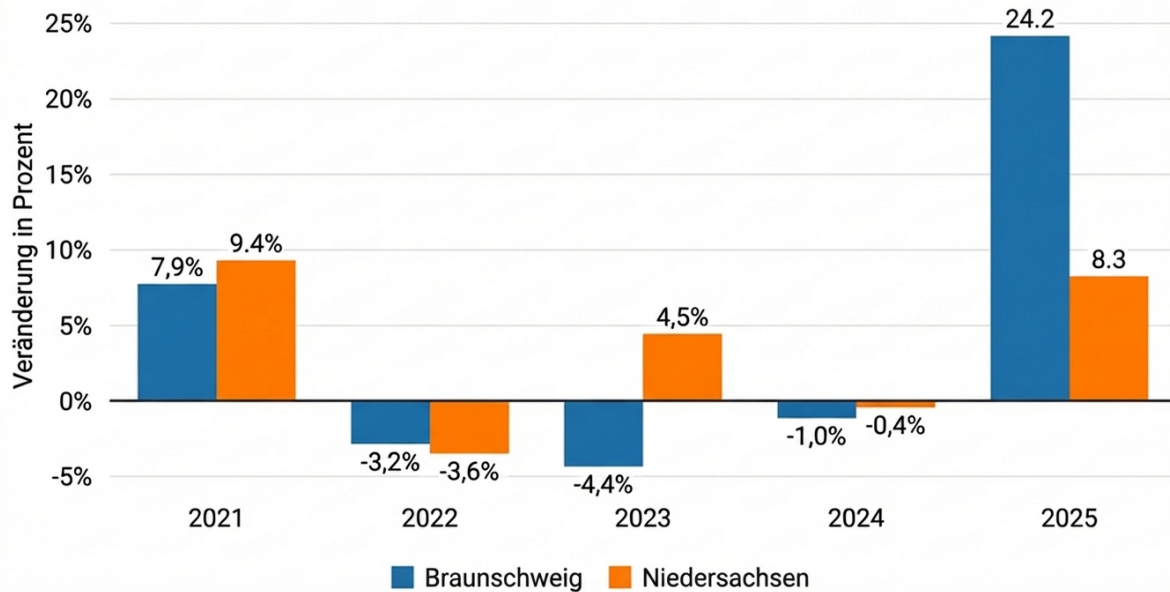
Datenquelle: Landesamt für Statistik Niedersachsen, Stand 31.12.2025

Für das Jahr 2025 ist in Braunschweig im Vergleich zum Vorjahreszeitraum eine starke Zunahme an Gewerbeanmeldungen von +392 (+24,2%) zu verzeichnen. Diese Entwicklung entspricht zwar der Tendenz im Landesdurchschnitt, bei dem ebenfalls eine Zunahme von +5.491 (+8,3%) zu verzeichnen ist, fällt aber wesentlich höher aus.

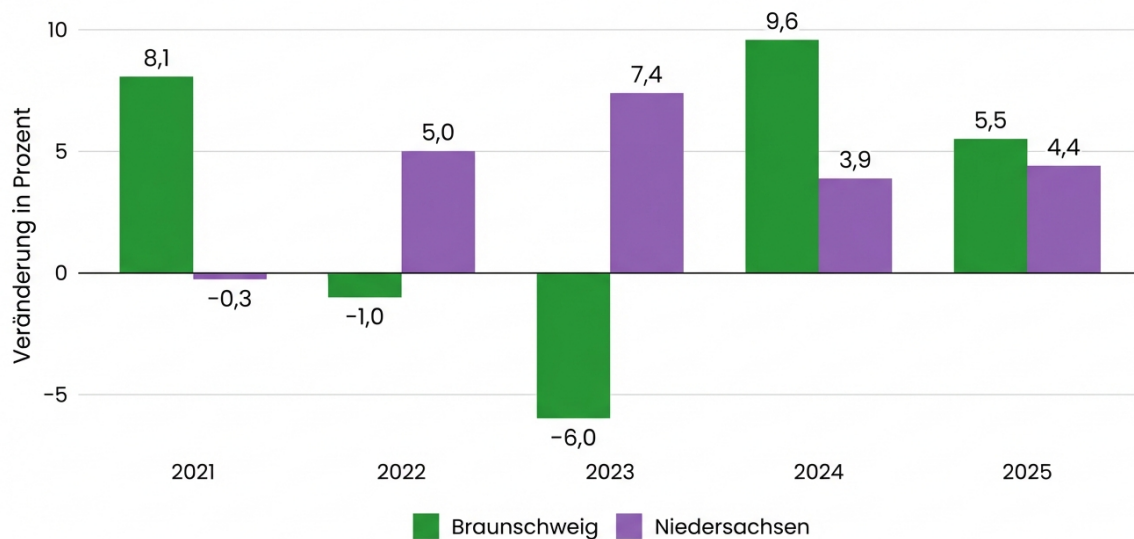
Die Zahl der Gewerbeabmeldungen in der Stadt Braunschweig ist im Vergleich zum Vorjahreszeitraum um +78 (+5,5%) angestiegen. Dies entspricht ebenfalls der Tendenz im Landesdurchschnitt, bei dem die Zahl der Gewerbeabmeldungen um +2.365 (+4,4%) angestiegen ist.



## GewerbeANmeldungen – Veränderung in Prozent (2021 bis 2025)



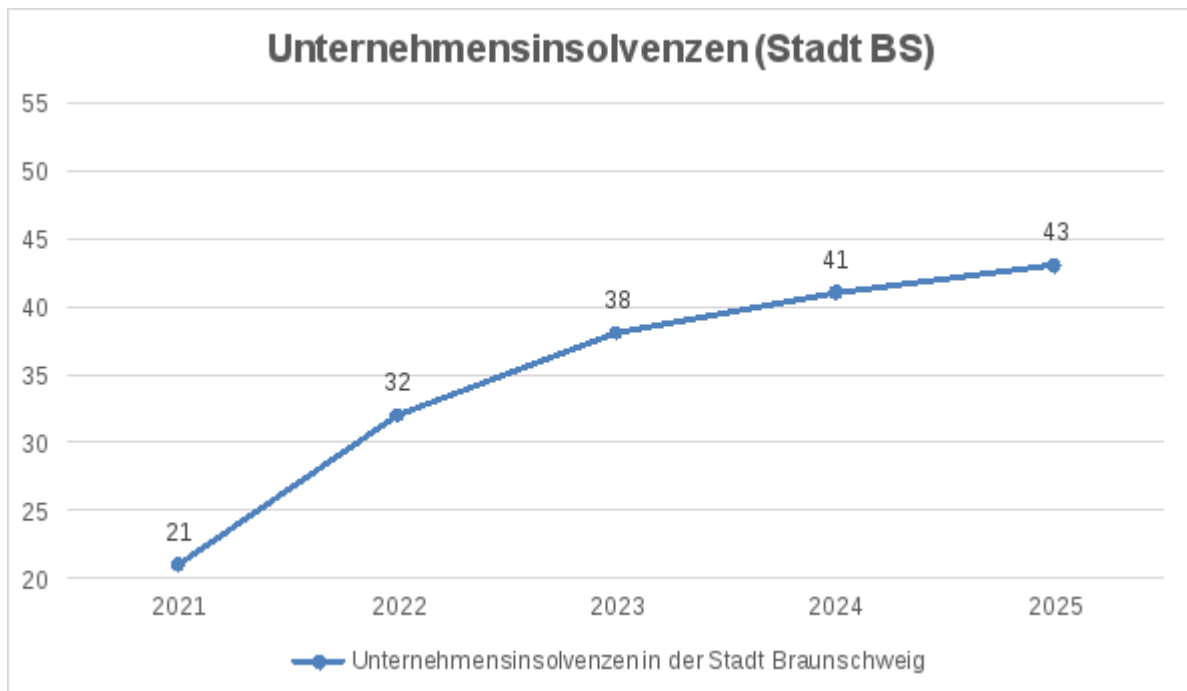
## GewerbeABmeldungen – Veränderung in Prozent (2021 bis 2025)



## Insolvenzen

Datenquelle: Landesamt für Statistik Niedersachsen, Stand 31.12.2025

In Braunschweig ist die Zahl der eröffneten Unternehmensinsolvenzverfahren im Vergleich zum Vorjahreszeitraum um +2 (+4,9%) von 41 auf 43 angestiegen. Dabei handelt es sich um 4 Einzelunternehmen, 1 Personengesellschaft, 35 Gesellschaften mit beschränkter Haftung (GmbH und UG), 1 Aktiengesellschaft und 2 sonstige Rechtsformen (keine weiteren Angaben). Im Land ist die Zahl der eröffneten Insolvenzverfahren um +22 (+1,6%) von 1.349 auf 1.371 angestiegen.

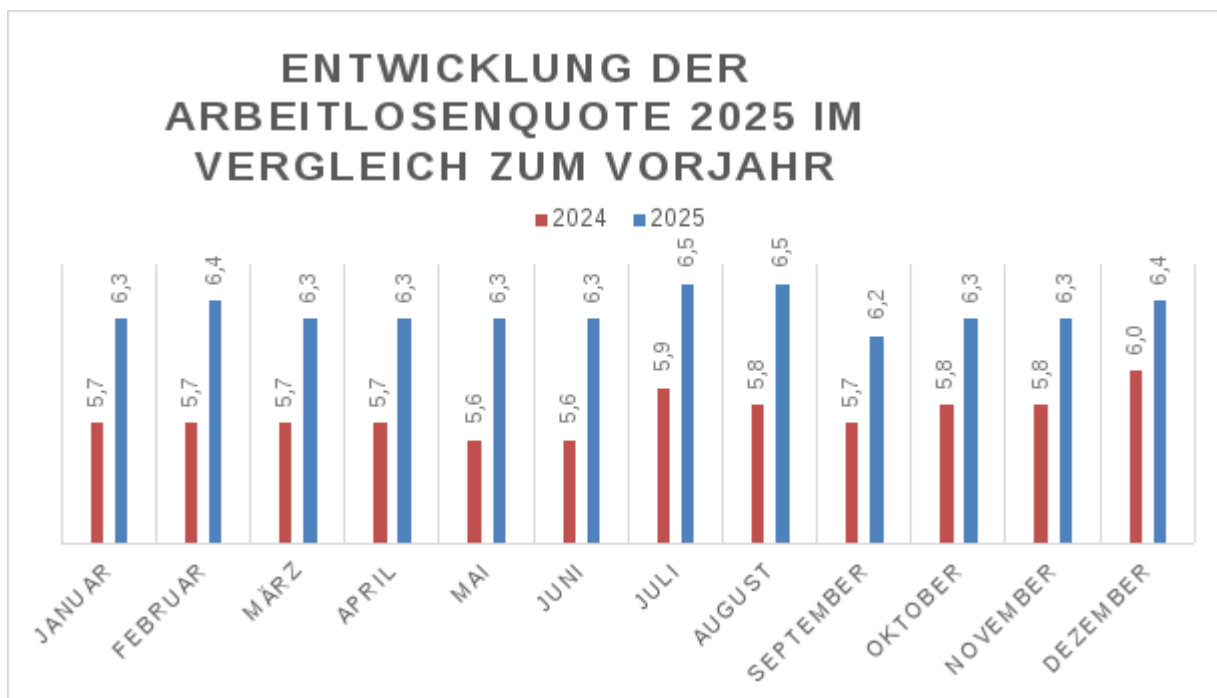


### Entwicklung der Arbeitslosenquote SGB II und SGB III

Datenquelle: Bundesagentur für Arbeit, Statistik, monatlicher Arbeitsmarktreport

Die Arbeitslosenquote lag für die Stadt Braunschweig im Jahr 2025 durchgängig über den Vorjahreszahlen von 2024. Daher ergibt sich auch im Jahresdurchschnitt ein Anstieg der Arbeitslosenquote von 5,7% auf 6,3%.

Im Vergleich zum Land Niedersachsen liegt die Stadt Braunschweig damit über dem Landeswert (2025: 6,1%).



Kühl

**Anlage/n:**  
keine