



## Flüchtlingsunterbringung in Modulbauweise





# 1. Grundrisstypen

## 2. Standorte

- Meverode
- Bienrode
- Gartenstadt



# TYP A







Module 1 + 2

Wohnbausteine „Braunschweiger Modell“

Module

Doppelzimmer\_ 2 Personen

Modul 1: 1er Modul\_2 Pers  
NGF: 20,12 qm > NF pro Person: 10,06 qm

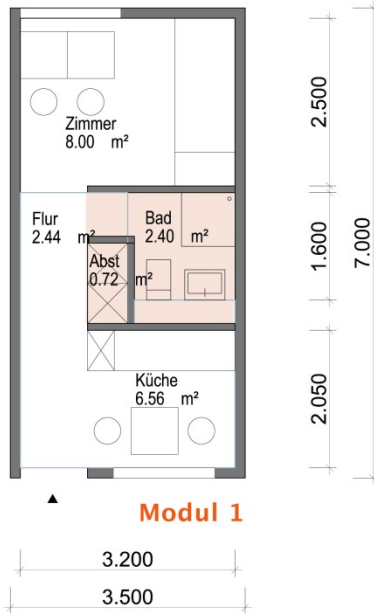
Zimmer: 8,00 qm  
Küche: 6,56 qm  
Bad: 2,40 qm  
Abst.: 0,72 qm  
Flur: 2,44 qm



Familie/ Gruppe\_ 4 Personen

Modul 2: 2er Modul\_4 Pers  
NGF: 42,47 qm > NF pro Person: 10,62 qm

Zimmer 1: 8,00 qm  
Zimmer 2: 8,00 qm  
Wohnen: 18,84 qm  
Küche: 4,51 qm Bad : 2,40 qm Abst.: 0,72 qm



Grundriss - Module 1 + 2  
M 1:50

Dohle + Lohse Stand: 19 - 01 - 2016



### Modul 3

Wohnbausteine „Braunschweiger Modell“

### Module

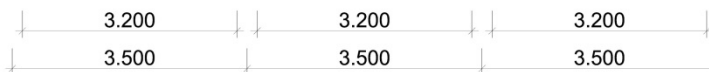
### Wohngruppe\_6 Personen

Modul A 4: 3\_er Modul\_6 Pers  
NGF: 61,77 qm > NF pro Person: 10,30 qm

Zimmer 1: 8,93 qm  
Zimmer 2: 10,05 qm  
Zimmer 3: 8,00 qm  
Wohnen: 27,16 qm  
Küche: 4,51 qm  
Bad : 2,40 qm , Abst.: 0,72 qm WC: 1,60 qm



▲ Modul 3



### Modulbaustein 3

Grundriss - Modul 3  
M 1:50

Dohle + Lohse Stand: 19 - 01 - 2016

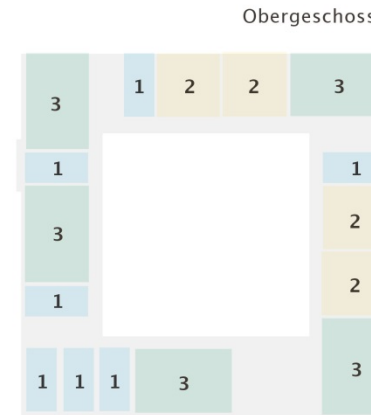


TYP A



Wohnbausteine „Braunschweiger Modell“

„Grundrisstyp A > 100 Personen“



Raumschlüssel Module:

- 1er-Module: 10 Stck. > 20 Personen
- 2er-Module: 8 Stck. > 32 Personen
- 3er-Module: 8 Stck. > 48 Personen

> 26 Moduleinheiten  
> 100 Personen

+ Sonderräume / Gemeinschaft

Erdgeschoss

Grundriss - Modul TYP A  
M 1:200

Dohle + Lohse Stand: 19 - 01 - 2016



Wohnbausteine „Braunschweiger Modell“

„Melverode – Glogastrasse“

> 98 Personen

Prototyp KE / 29 - 11



Lageplan M 1:1000



TYP A

Projektgrundstück „Melverode – Glogastrasse“

Dohle + Lohse Stand: 12 - 01 - 2016



Prototyp KE / 29 - 11

Wohnbausteine „Braunschweiger Modell“  
„Melverode – Glogastrasse“

A



Luftbild

Projektgrundstück „Melverode – Glogastrasse“

Dohle + Lohse Stand: 12 - 01 - 2016



A

Lageplan M 1:1000

Wohnbausteine „Braunschweiger Modell“

„Bienrode - Im großen Moore“  
> 98 Personen

TYP A



Projektgrundstück „Bienrode - Im grossen Moore“

Dohle + Lohse Stand: 12 - 01 - 2016



Wohnbausteine „Braunschweiger Modell“

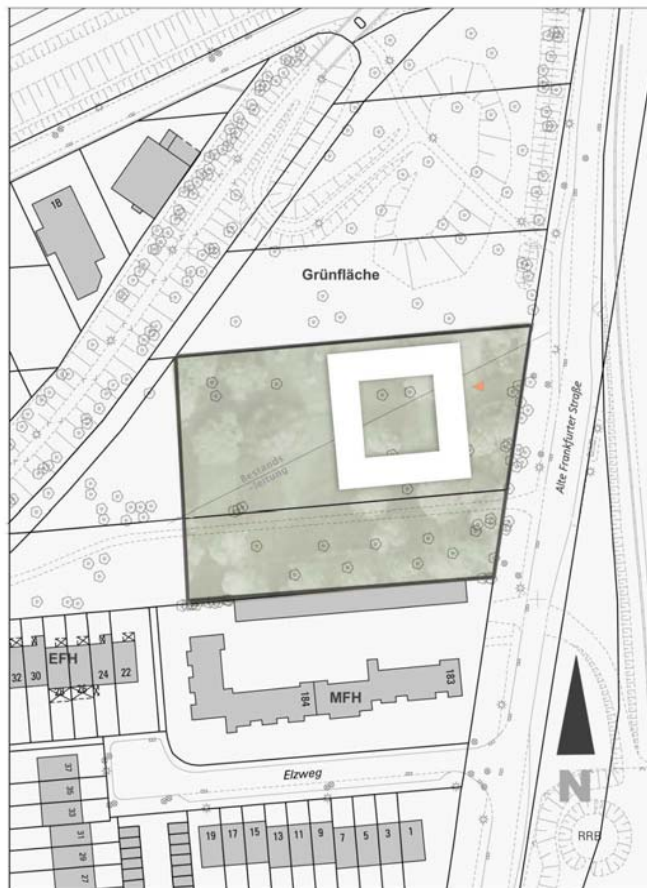
„Bienrode - Im großen Moore“

A



Luftbild  
Projektgrundstück „Bienrode - Im grossen Moore“

Dohle + Lohse Stand: 12 - 01 - 2016



Lageplan M 1:1000

A1

Wohnbausteine „Braunschweiger Modell“

„Gartenstadt – Alte Frankfurter Strasse“

> 90 Personen

TYP A 1



Projektgrundstück „Gartenstadt – Alte Frankfurter Strasse“

Dohle + Lohse Stand: 12 - 01 - 2016



Wohnbausteine „Braunschweiger Modell“

„Gartenstadt – Alte Frankfurter Strasse“ **A1**



Luftbild  
Projektgrundstück „Gartenstadt – Alte Frankfurter Strasse“

Dohle + Lohse Stand: 12 - 01 - 2016



Vielen Dank für Ihre Aufmerksamkeit