



Braunschweig
Löwenstadt



Auswertung der Schulstatistik berufsbildender Schulen für das Schuljahr 2019/2020

Sitzung des Schulausschusses
07. Februar 2020

Gliederung

1. Amtliche Schulstatistiken als Datengrundlage
2. Zeitreihen
 - Schülerinnen und Schüler nach Schulen
 - Teilzeit – Vollzeit
 - berufliche Gymnasien
3. Analyse der Entwicklung
4. Ausblick: SEP für BBS

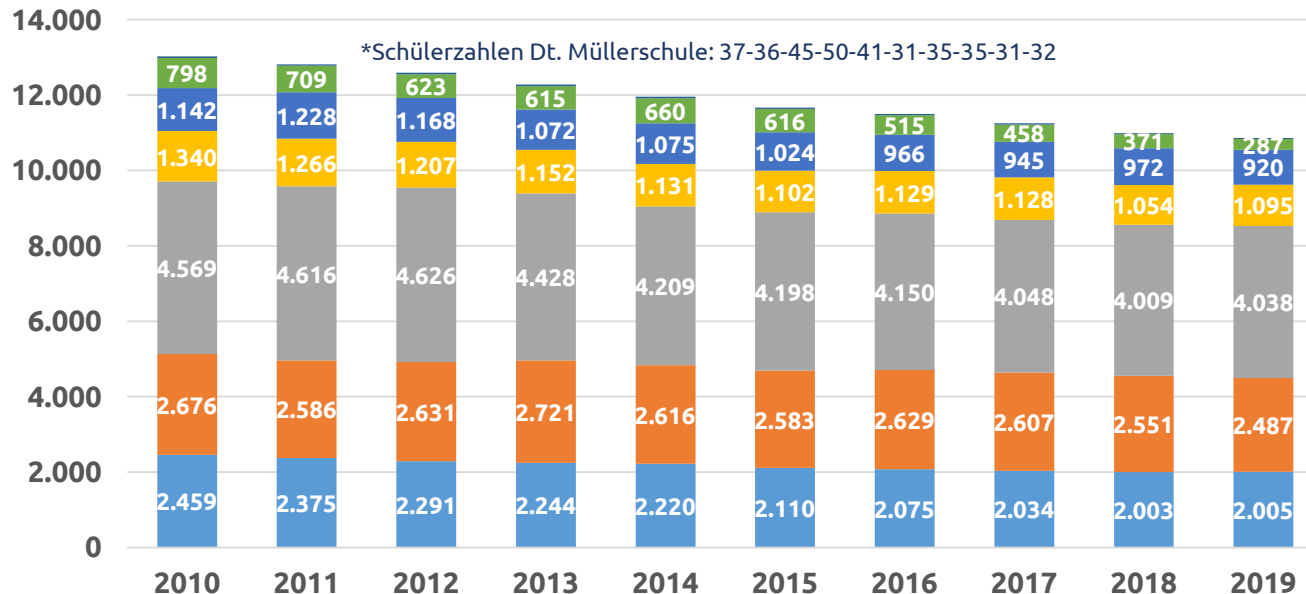
1. Amtliche Schulstatistik als Datengrundlage

- **Jährliche Schulstatistiken** der berufsbildenden Schulen jeweils zum 15.11. in Anlehnung an die amtliche Landesstatistik
- **Differenzierung** nach den sieben Schulen, Berufsfeldern, Vollzeit / Teilzeit und Jahrgängen möglich
- **Vollzeit:** schulische Angebote wie z. B. Berufseinstiegsschule, Fachoberschule und berufliches Gymnasium
- **Teilzeit:** z. B. Berufsschule (Grundstufe und Fachstufe)
- **Angebote der BBS in freier Trägerschaft** werden in der Schulstatistik nicht erfasst

2. Zeitreihen I

Von ehemals über 13.000 auf unter 11.000: zurückgehende Schülerzahlen in den letzten 10 Jahren (entspricht -16,6%)

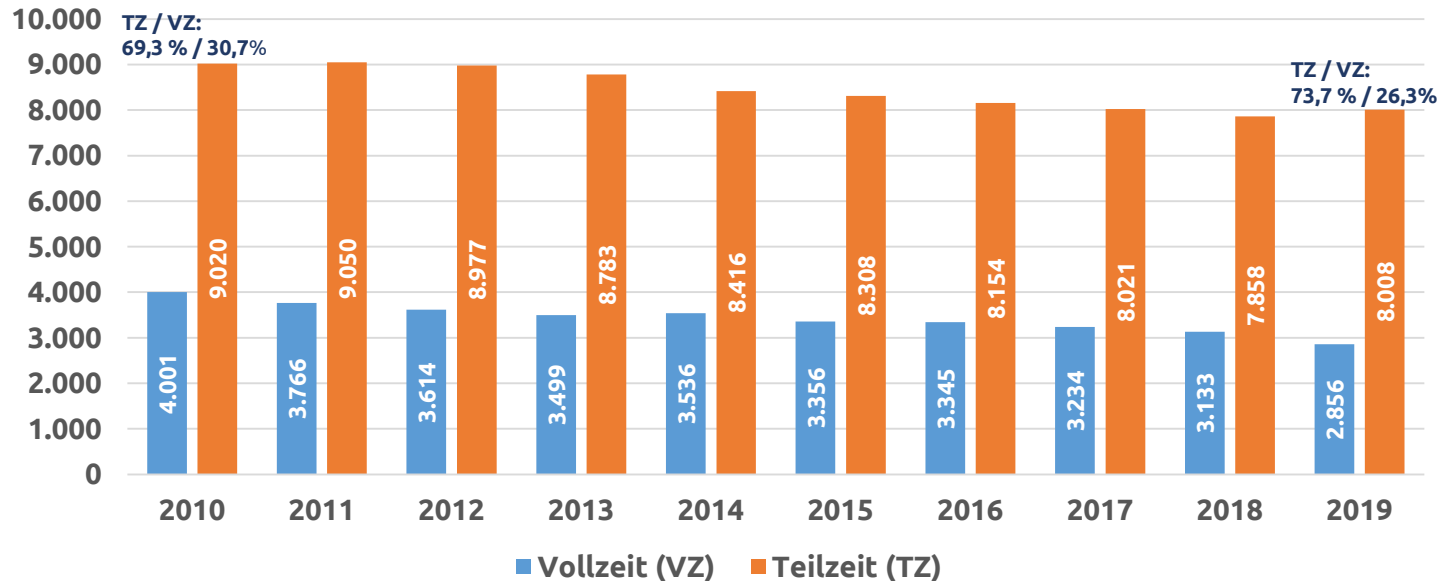
Zeitreihe BBS nach Schulen 2010/2011-2019/2020



2. Zeitreihen II

Stärkerer Rückgang bei den Vollzeit-Angeboten (Anteil an allen Schülerinnen und Schülern von 30,7% auf 26,3% gesunken)

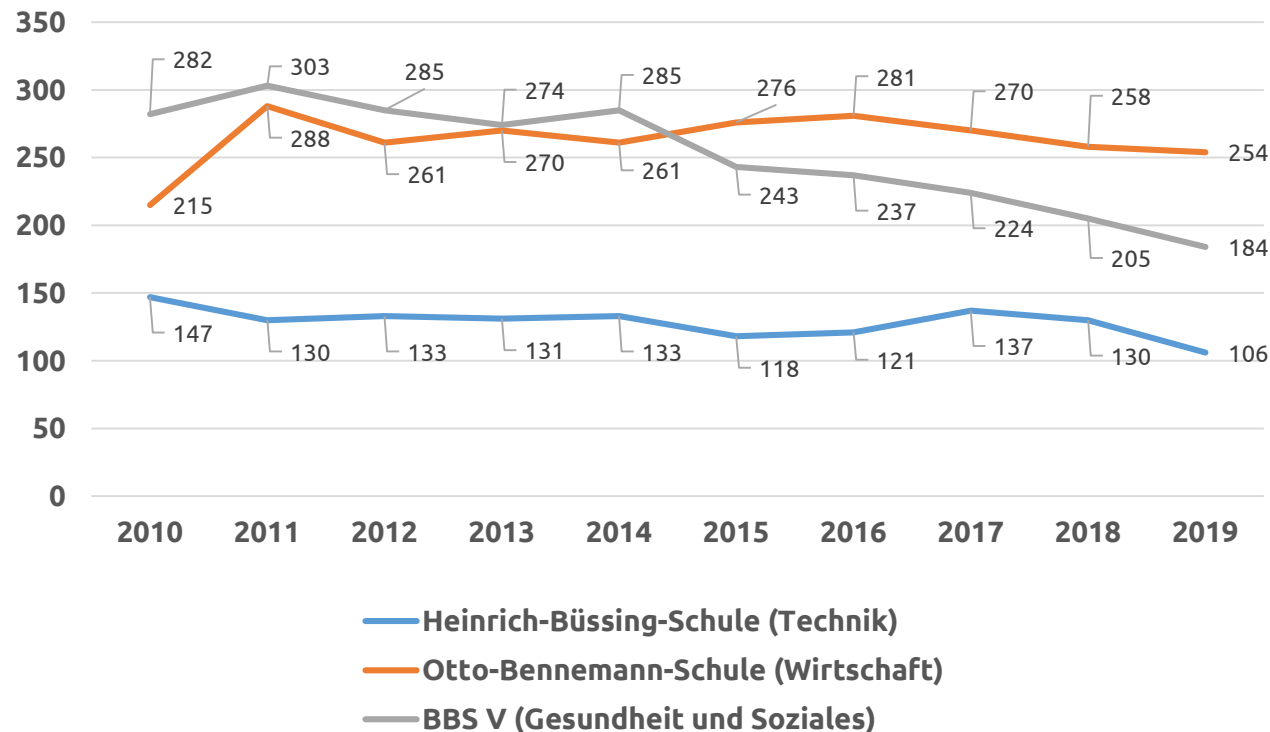
Entwicklung BBS nach TZ und VZ von 2010/2011-2019/2020



2. Zeitreihen III

Schülerzahlen an beruflichen Gymnasien um 100 auf 544 zurückgegangen (-15,5%, Höchststand 2011/2012: 721)

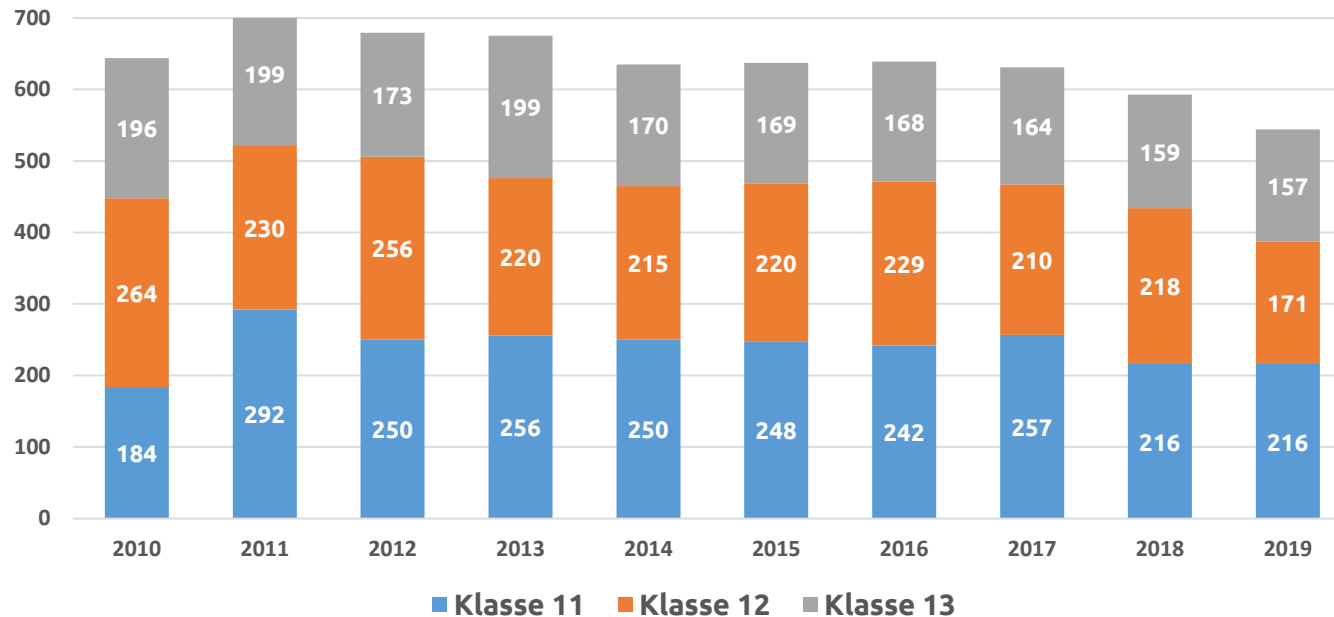
Berufliche Gymnasien, 2010/2011-2019/2020



2. Zeitreihen IV

Schülerzahlentwicklung massiv beeinflusst durch Abitur an Gymnasien (G 8 erstmals im Schj. 2010/2011), Rückkehr zum G 8 (1. Abiturjahr im Schj. 2020/2021)

Berufliche Gymnasien, 2010/2011-2019/2020



3. Analyse der Entwicklung I

- **Demografische Entwicklung:** Schülerzahlen sind seit einigen Jahren in Braunschweig rückgängig, aktuelle Bevölkerungsentwicklung sorgt perspektivisch wieder für steigende Zahlen
- **Absoluter Rückgang der auswärtigen Schülerinnen und Schüler** von 4.815 im Schj. 2010/2011 auf 4.210 im Schj. 2018/2019
- **Trend zum Abitur** hat Auswirkungen auf Nachfrage im Teilzeit-Bereich (im Schj. 2019/2020 jedoch erstmals wieder steigende Zahlen)

3. Analyse der Entwicklung II

- **Besondere konjunkturelle Entwicklungen**, z. B. in der Textilbranche oder Folgen der VW-Krise etc., haben die Nachfrage bestimmter Angebote beeinträchtigt
- **Zurückgehende Schülerzahlen** können auch durch **fehlende Möglichkeiten Angebote** bereitzustellen, erklärt werden, z. B. wenn Lehrermangel die Ursache ist

4. Ausblick SEP für BBS

- **Neubau der Helene-Engelbrecht-Schule**
- **Enge Zusammenarbeit mit allen BBS** in städtischer Trägerschaft im Rahmen der SEP
- **Schaffung einer gemeinsamen Datenbasis** mit den anderen Kommunen der Region (GF, GS, HE, PE, SZ, WF, WOB), um genauere Analysen zu ermöglichen
- **Erarbeitung von kommunalen Handlungsempfehlungen**, die im AK Schuldezernentinnen und -dezernenten abgestimmt werden
- **Intensivierung der Zusammenarbeit mit der NLSchB**, dem MK, dem Regionalverband Großraum Braunschweig sowie weiteren Akteuren wie Kammern und Innungen



Braunschweig
Löwenstadt



**Vielen Dank für Ihre
Aufmerksamkeit!**

**Stadt Braunschweig
Fachbereich 40**
Bohlweg 52
38100 Braunschweig
schulverwaltung@braunschweig.de